

UNIVERZITET U NOVOM SADU
GRAĐEVINSKI FAKULTET
S U B O T I C A
Kozaračka 2a
Dana: 14.02.2019.

GODIŠNJI FINANSIJSKI IZVEŠTAJ
ZA 2018. GODINU

S a d r ž a j

- Izveštaj.....	3
- Specifikacija prihoda	4
- Specifikacija rashoda	9
- Realizacija finansijskog plana.....	10
- Zarade	11
- Ulaganje u osnovna sredstva i nematerijalnu imovinu.....	13

IZVEŠTAJ ZA 2018. GODINU

Pravilnikom o načinu pripreme, sastavljanja i podnošenja finansijskih izveštaja korisnika budžetskih sredstava, korisnika sredstava organizacija za obavezno socijalno osiguranje i budžetskih fondova („Sl. glasnik RS“ broj 18/2015 i 104/2018) je regulisano sastavljanje završnog računa u skladu sa čl. 5 Uredbe o budžetskom računovodstvu („Sl. glasnik RS“ broj 125/2003 i 12/2006) i zasniva se na gotovinskoj osnovi po kojoj se transakcije i ostali događaji evidentiraju u trenutku kada se gotovinska sredstva prime ili isplate.

Završni račun za 2018. godinu, čine:

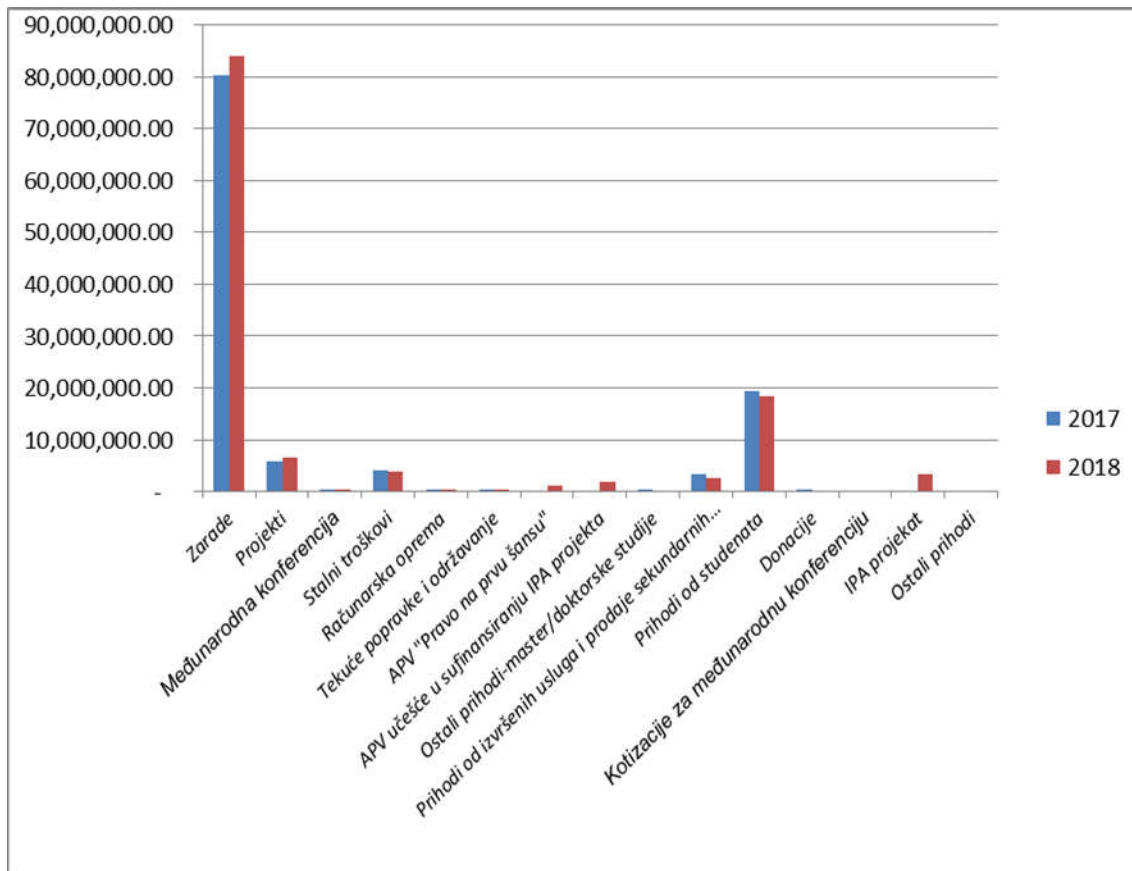
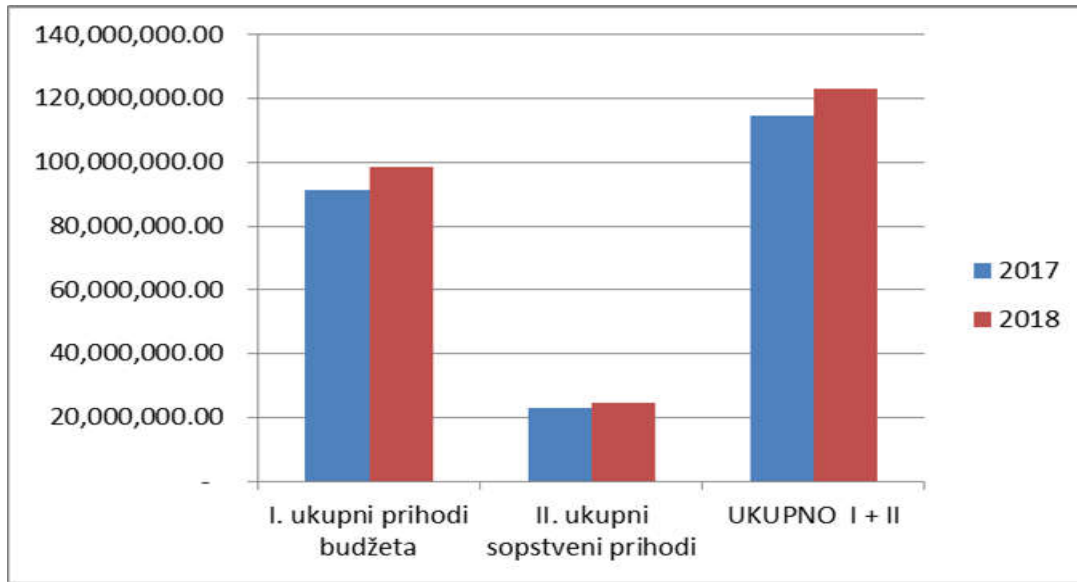
- obrazac 1 – Bilans stanja
- obrazac 2 – Bilans prihoda i rashoda
- obrazac 3 – Izveštaj o kapitalnim izdacima i primanjima
- obrazac 4 – Izveštaj o novčanim tokovima
- obrazac 5 – Izveštaj o izvršenju budžeta

I	Ostvareni tekući prihodi	123,250,527.08
	Ostvarena primanja od prodaje nefinansijske imovine	6,228.48
	UKUPNI PRIHODI	123,256,755.56
II	Ostvareni tekući rashodi	119,401,337.36
	Ostvareni izdaci za nefinansijsku imovinu	983,809.28
	UKUPNI RASHODI	120,385,146.64
III	Deo neraspoređenog viška prihoda i primanja iz ranijih godina	727,185.37
IV	Višak prihoda i primanja - suficit	
	APV Ugovor o realizaciji akcije „Pravo na prvu šansu“	1,182,713.97
	APV Ugovor o dodeli sredstava za učešće u sufinansiranju IPA projekta HUSRB/1602/12/0014	1,645,094.80
	Neiskorišćen avans IPA projekat HUSRB/1602/12/0014	770,985.52
	UKUPNO VIŠAK PRIHODA I PRIMANJA - SUFICIT	3,598,794.29

SPECIFIKACIJA PRIHODA

R. Br.	NAZIV	2017. GODINA	2018. GODINA
1	Zarade	80,255,783.12	83,999,093.38
2	Projekti	5,693,750.00	6,536,970.00
3	Međunarodna konferencija	346,500.00	320,000.00
4	Stalni troškovi	4,163,812.00	3,801,280.00
5	Računarska oprema	280,000.00	426,000.00
6	Tekuće popravke i održavanje	305,040.00	297,600.00
7	APV "Pravo na prvu šansu"	-	1,217,272.12
8	APV učešće u sufinansiranju IPA projekta	-	1,767,740.20
9	Ostali prihodi-doktorske studije	393,753.00	82,158.02
	I. UKUPNI PRIHODI BUDŽETA	91,438,638.12	98,448,113.72
1	Prihodi od izvršenih usluga i prodaje sekundarnih sirovina	3,264,235.54	2,580,802.17
2	Prihodi od studenata	19,305,292.67	18,288,596.52
3	Donacije	381,852.72	227,360.00
4	Kotizacije za međunarodnu konferenciju	163,629.04	172,695.59
5	IPA projekat	-	3,446,722.86
6	Ostali prihodi	55,118.53	86,236.22
	II UKUPNI SOPSTVENI PRIHODI	23,170,128.50	24,802,413.36
	U K U P N O I + II	114,608,766.62	123,250,527.08

	2017	2018
I. ukupni prihodi budžeta	91,438,638.12	98,448,113.72
II. ukupni sopstveni prihodi	23,170,128.50	24,802,413.36
UKUPNO I + II	114,608,766.62	123,250,527.08



R. Br.	NAZIV	2018. GODINA
1	Zarade	83,999,093.38
2	Projekti	6,536,970.00
3	Međunarodna konferencija	320,000.00
4	Stalni troškovi	3,801,280.00
5	Računarska oprema	426,000.00
6	Tekuće popravke i održavanje	297,600.00
7	APV "Pravo na prvu šansu"	1,217,272.12
8	APV učešće u sufinansiranju IPA projekta	1,767,740.20
9	Ostali prihodi-master/doktorske studije	82,158.02
	I. UKUPNI PRIHODI BUDŽETA	98,448,113.72
1	Prihodi od izvršenih usluga i prodaje sekundarnih sirovina	2,580,802.17
2	Prihodi od studenata	18,288,596.52
3	Donacije	227,360.00
4	Kotizacije za međunarodnu konferenciju	172,695.59
5	IPA projekat	3,446,722.86
6	Ostali prihodi	86,236.22
	II UKUPNI SOPSTVENI PRIHODI	24,802,413.36
	UKUPNO I + II	123,250,527.08

I. ukupni prihodi budžeta

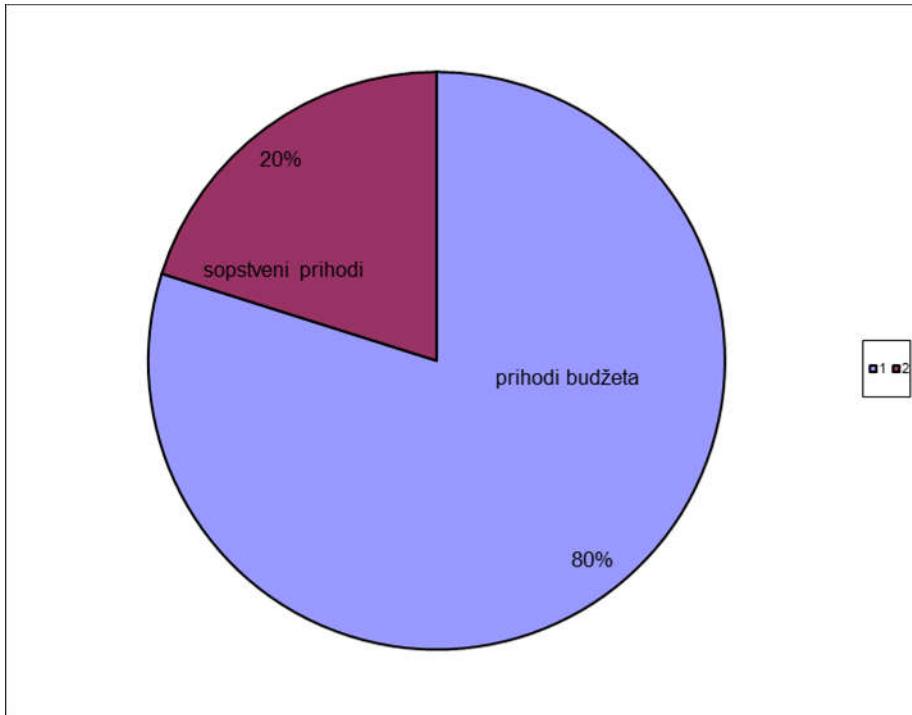
98,448,113.72

II. ukupni sopstveni prihodi

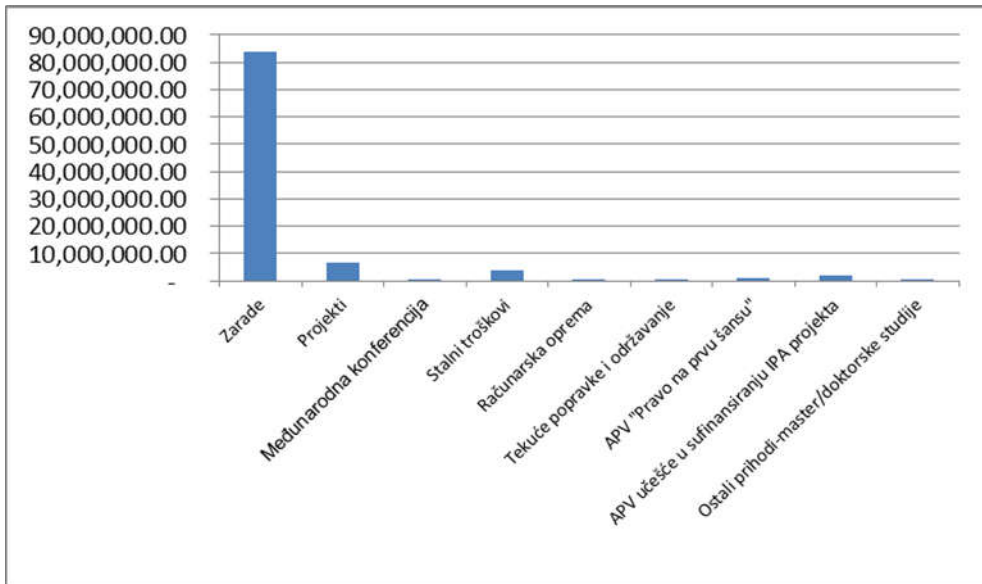
24,802,413.36

UKUPNO I + II

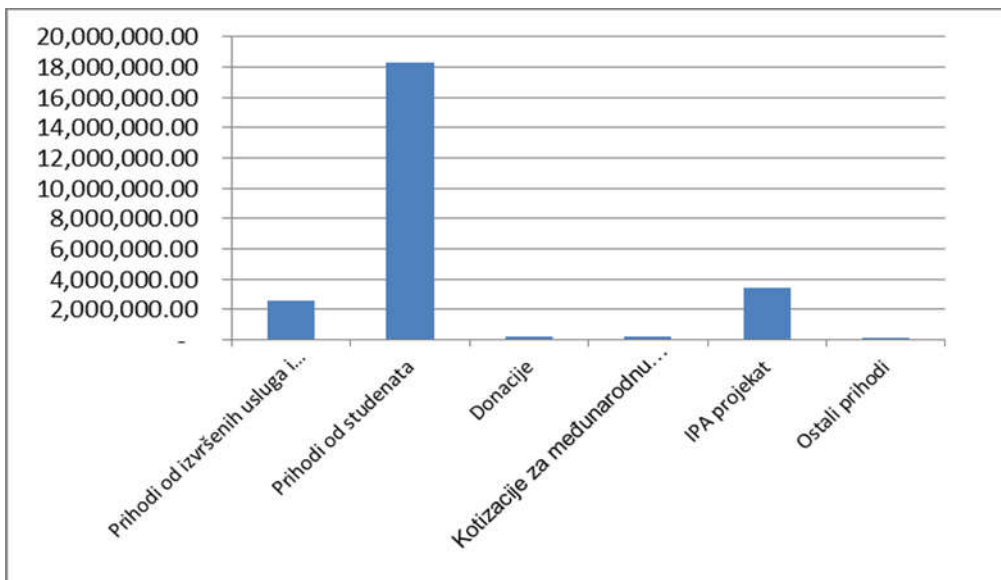
123,250,527.08



Ostvareni prihodi u 2018. godini



Struktura budžetskih prihoda u 2018. godini



Struktura sopstvenih prihoda u 2018. godini

SPECIFIKACIJA RASHODA

NAZIV	2017. GODINA	%	2018. GODINA	%
Bruto zarada	72,793,198.70	62.47	78,892,279.12	66.07
Dopr. na teret poslodavca	13,029,982.69	11.18	14,121,717.88	11.83
Putni troškovi	2,413,560.73	2.07	2,932,766.74	2.46
Pokloni za decu zaposlenih	99,798.16	0.09	100,000.00	0.08
Nagrade zaposlenima-jubilarnе nagrade	111,564.00	0.10	366,722.68	0.31
Otpremnine i pomoći zaposlenima	344,042.04	0.30	417,751.44	0.35
Naknade za porođajno bolovanje	80,540.73	0.07	-	0.00
TROŠK. ZAR. I OST. PRIM.	88,872,687.05		96,831,237.86	
Platni promet i banka	159,614.74	0.14	160,110.38	0.13
Elektr. energ. i grejanje	5,830,117.91	5.00	4,258,323.59	3.57
Vodovod i kanalizacija	72,983.79	0.06	105,252.80	0.09
Odvoz otpada	304,128.00	0.26	278,784.00	0.23
Dopr. za građ. zemljište-ekologija	72,900.00	0.06	72,900.00	0.06
Troškovi telefona i poštanske usluge	581,272.93	0.50	553,016.65	0.46
Osiguranje-studenti i dodatno osiguranje zaposleni	71,190.00	0.06	335,190.00	0.28
Građevinjada-studenti	670,480.42	0.58	498,776.91	0.42
MATERIJALNI TROŠKOVI	7,762,687.79		6,262,354.33	
Troškovi službenog puta u zemlji (dnevnice, prevoz, smeštaj) i upotreba sopstvenog automobila	265,590.00	0.23	388,983.00	0.33
Troškovi putovanja u okviru redovnog rada	112,218.37	0.10	194,839.32	0.16
Troškovi službenog puta u inostranstvu	50,174.76	0.04	35,493.36	0.03
Troškovi prevoza učenika	141,712.90	0.12	176,306.19	0.15
Troškovi organizacije međunarodne konferencije-ugostiteljske usluge	499,566.48	0.43	423,289.27	0.35
Troškovi organizacije svečane konferencije za otvaranje IPA projekat-ugostiteljske usluge	-	-	201,000.00	0.17
TROŠKOVI PREVOZA	1,069,262.51		1,419,911.14	
Usluge obraz. zaposlenih	291,513.34	0.25	276,642.92	0.23
Štampanje zbornika i ostale usluge štampanja	298,990.00	0.26	133,086.00	0.11
Oglasi i tenderi, usluge reklame, usluge informisanja javnosti	275,793.94	0.24	180,951.60	0.15
Stručne usluge	8,086,427.86	6.94	8,754,217.12	7.33
Reprezentacija i ugostiteljske usluge	410,125.94	0.35	324,329.25	0.27
Radna zajednica UNS i administr.	371,737.99	0.32	367,080.34	0.31
Administrativne usluge	193,196.40	0.17	215,036.39	0.18
OPŠTE USLUGE	9,927,785.47		10,251,343.62	
Izvođenje nastave	2,113,132.88	1.81	2,340,980.97	1.96
USLUGE OBRAZOVANJA	2,113,132.88		2,340,980.97	
Trošk. održavanja zgrade	5,026,383.52	4.31	222,689.80	0.19
Trošk. održavanja opreme	364,030.77	0.31	352,417.00	0.30
TROŠKOVI ODRŽAVANJA	5,390,414.29		575,106.80	
Kancelarijski materijal i ostali administrativni materijal	233,127.41	0.20	319,909.31	0.27
Materijal za održavanje higijene, rezervni delovi, sitan inventar, ostali materijal za posebne namene	234,144.28	0.20	500,737.25	0.42
Stručna literatura	138,198.50	0.12	148,960.50	0.12
Gorivo benzin,dizel,mazivo	53,247.97	0.05	69,749.31	0.06
Materijal za obrazovanje	112,448.00	0.10	99,324.00	0.08
TROŠKOVI ZA RAD	771,166.16		1,138,680.37	
Takse i porezi, kamate, kazne, kursne razlike	193,285.95	0.17	27,988.28	0.02
Ostale specijalizovane usluge	428,860.05	0.37	553,733.99	0.46
U K U P N O	116,529,282.15	100.00	119,401,337.36	100.00

REALIZACIJA FINANSIJSKOG PLANA

<i>Broj konta</i>	<i>Opis</i>	<i>Finansijski plan -ukupan iznos pozicije, konta za 2018. godinu</i>	<i>Realizovano - ukupan iznos pozicije, konta za 2018. godinu</i>	<i>Procenat realizacije finansijskog plana</i>
	UKUPNI PRIHODI I PRIMANJA	126,023,000.00	123,983,940.93	98%
732000	DONACIJE OD MEĐUNARODNIH ORGANIZACIJA	3,480,000.00	3,446,722.86	99%
732300	Tekuće pomoći EU	3,480,000.00	3,446,722.86	99%
742000	PRIHODI OD PRODAJE DOBARA I USLUGA	20,731,000.00	21,042,094.28	102%
742300	Sporedne prodaje dobara i usluga koje vrše državne netržišne jedinice	20,731,000.00	21,042,094.28	102%
744000	DOBROVOLJNI TRANSFERI OD FIZIČKIH I PRAVNIH LICA	250,000.00	227,360.00	91%
744100	Tekući dobrovoljni transferi od fizičkih i pravnih lica	250,000.00	227,360.00	91%
745000	MEŠOVITI I NEODREĐENI PRIHODI	59,000.00	5,695.00	10%
745100	Mešoviti i neodređeni prihodi	59,000.00	5,695.00	10%
771000	MEMORANDUMSKE STAVKE ZA REFUNDACIJU RASHODA	0.00	80,541.22	-
771100	Memorandumske stavke za refundaciju rashoda		80,541.22	-
791000	PRIHODI IZ BUDŽETA	98,544,000.00	98,448,113.72	100%
791100	Prihodi iz budžeta	98,544,000.00	98,448,113.72	100%
811000	PRIMANJA OD PRODAJE NEPOKRETNOSTI	7,000.00	6,228.48	89%
811100	Primanja od prodaje nepokretnosti	7,000.00	6,228.48	89%
321000	UTVRĐIVANJE REZULTATA POSLOVANJA	2,952,000.00	727,185.37	25%
321300	Neraspoređeni višak prihoda iz ranijih godina	2,952,000.00	727,185.37	25%

<i>Broj konta</i>	<i>Opis</i>	<i>Finansijski plan -ukupan iznos pozicije, konta za 2018. godinu</i>	<i>Realizovano - ukupan iznos pozicije, konta za 2018. godinu</i>	<i>Procenat realizacije finansijskog plana</i>
	UKUPNO RASHODI I IZDACI	122,440,000.00	120,385,146.64	98%
411000	PLATE, DODACI I NAKNADE ZAPOSLENIH (ZARADE)	78,945,000.00	78,892,279.12	100%
411100	Plate, dodaci i naknade zaposlenih	78,945,000.00	78,892,279.12	100%
412000	SOCIJALNI DOPRINOSI NA TERET POSLODAVCA	14,132,000.00	14,121,717.88	100%
412100	Doprinos za penzijsko i invalidsko osiguranje	9,474,000.00	9,467,073.45	100%
412200	Doprinos za zdravstveno osiguranje	4,066,000.00	4,062,952.36	100%
412300	Doprinos za nezaposlenost	592,000.00	591,692.07	100%
413000	NAKNADE U NATURI	100,000.00	100,000.00	100%
413100	Naknade u naturi	100,000.00	100,000.00	100%
414000	SOCIJALNA DAVANJA ZAPOSLENIMA	418,000.00	417,751.44	100%
414300	Otpremnine i pomoći	418,000.00	417,751.44	100%
415000	NAKNADA TROŠKOVA ZA ZAPOSLENE	2,933,000.00	2,932,766.74	100%
415100	Naknade troškova za zaposlene	2,933,000.00	2,932,766.74	100%
416000	NAGRADE ZAPOSLENIMA I OSTALI POSEBNI RASHODI	560,000.00	366,722.68	65%
416100	Nagrade zaposlenima i ostali posebni rashodi	560,000.00	366,722.68	65%
421000	STALNI TROŠKOVI	5,860,000.00	5,765,977.42	98%
421100	Troškovi platnog prometa i bankarskih usluga	210,000.00	160,110.38	76%
421200	Energetske usluge	4,254,000.00	4,258,323.59	100%
421300	Komunalne usluge	463,000.00	459,336.80	99%
421400	Usluge komunikacija	597,000.00	553,016.65	93%
421500	Troškovi osiguranja	336,000.00	335,190.00	100%
422000	TROŠKOVI PUTOVANJA	1,035,000.00	949,027.69	92%

422100	Troškovi službenih putovanja u zemlji	421,000.00	388,983.00	92%
422200	Troškovi službenih putovanja u inostranstvo	37,000.00	35,493.36	96%
422300	Troškovi putovanja u okviru redovnog rada	400,000.00	348,245.14	87%
422400	Troškovi putovanja učenika	177,000.00	176,306.19	100%
423000	USLUGE PO UGOVORU	11,681,000.00	11,460,692.63	98%
423100	Administrativne usluge	133,000.00	129,157.91	97%
423200	Kompjuterske usluge	86,000.00	85,878.48	100%
423300	Usluge obrazovanja i usavršavanja zaposlenih	283,000.00	276,642.92	98%
423400	Usluge informisanja	401,000.00	314,037.60	78%
423500	Stručne usluge	8,755,000.00	8,754,217.12	100%
423600	Usluge za domaćinstvo i ugostiteljstvo	562,000.00	551,719.36	98%
423700	Reprezentacija	261,000.00	247,695.33	95%
423900	Ostale opšte usluge	1,200,000.00	1,101,343.91	92%
424000	SPECIJALIZOVANE USLUGE	2,813,000.00	2,652,626.31	94%
424200	Usluge obrazovanja, kulture i sporta	2,642,000.00	2,487,594.31	94%
424300	Medicinske usluge	33,000.00	27,932.00	85%
424900	Ostale specijalizovane usluge	138,000.00	137,100.00	99%
425000	TEKUĆE POPRAVKE I ODRŽAVANJE	570,000.00	575,106.80	101%
425100	Tekuće popravke i održavanje zgrada i objekata	210,000.00	222,689.80	106%
425200	Tekuće popravke i održavanje opreme	360,000.00	352,417.00	98%
426000	MATERIJAL	1,150,000.00	1,138,680.37	99%
426100	Administrativni materijal	319,000.00	318,409.31	100%
426200	Materijali za poljoprivredu	2,000.00	1,500.00	75%
426300	Materijali za obrazovanje i usavršavanje zaposlenih	149,000.00	148,960.50	100%
426400	Materijali za saobraćaj	71,000.00	69,749.31	98%
426600	Materijali za obrazovanje, kulturu i sport	100,000.00	99,324.00	99%
426800	Materijali za održavanje higijene i ugostiteljstvo	120,000.00	106,027.49	88%
426900	Materijali za posebne namene	389,000.00	394,709.76	101%
444000	PRATEĆI TROŠKOVI ZADUŽIVANJA	0.00	0.28	-
444100	Negativne kursne razlike		0.28	-
482000	POREZI, OBAVEZNE TAKSE I KAZNE	1,094,000.00	27,988.00	3%
482100	Ostali porezi	4,000.00	3,600.00	90%
482200	Obavezne takse	1,090,000.00	24,388.00	2%
511000	ZGRADE I GRAĐEVINSKI OBJEKTI	20,000.00	20,000.00	100%
511400	Projektno planiranje	20,000.00	20,000.00	100%
512000	MAŠINE I OPREMA	918,000.00	822,748.17	90%
512200	Administrativna oprema	606,000.00	563,460.00	93%
512500	Medicinska i laboratorijska oprema	312,000.00	259,288.17	83%
515000	NEMATERIJALNA IMOVINA	211,000.00	141,061.11	67%
515100	Nematerijalna imovina	211,000.00	141,061.11	67%
	PRIHODI I PRIMANJA	126,023,000.00	123,983,940.93	98%
	RASHODI I IZDACI	122,440,000.00	120,385,146.64	98%
	Višak prihoda i primanja – budžetski suficit	3,583,000.00	3,598,794.29	100%

ZARADE

OPIS	2017	2018
Neto zarade	51,891,667.04	56,363,595.03
Porez i dopr. na zarade	20,901,531.66	22,528,684.09
Bruto zarade	72,793,198.70	78,892,279.12
Dopr. na teret posl.	13,029,982.69	14,121,717.88
Ukupna masa za isplatu	85,823,181.39	93,013,997.00

**ULAGANJE U OSNOVNA SREDSTVA I NEMATERIJALNU IMOVINU
U 2018. GODINI**

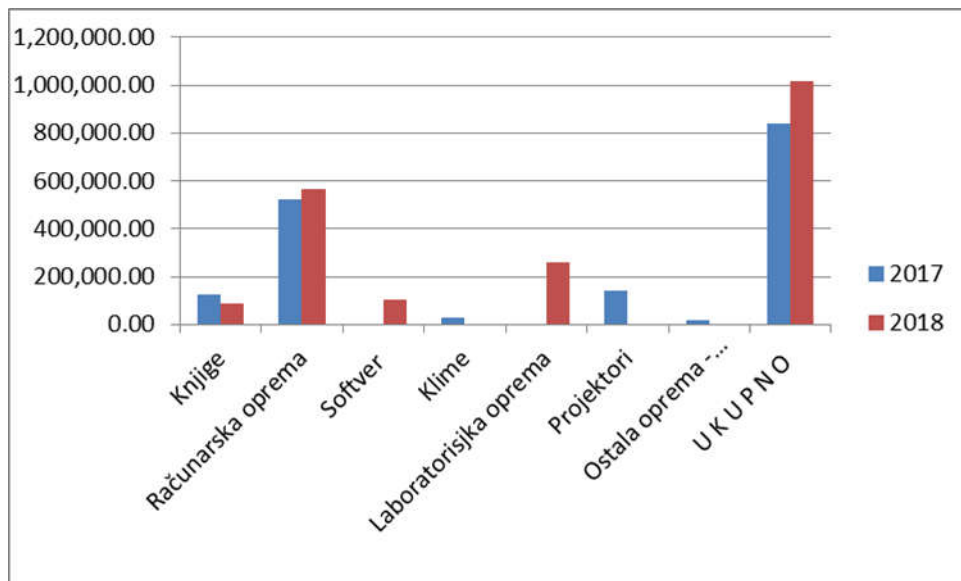
R. Br.	NAZIV	IZNOS	Izvori finansiranja
1	Knjige	51,840.00	APV
		35,985.24	sopstvena sredstva
	Ukupno	87,825.24	
2	Računarska oprema	27,180.00	sopstvena sredstva
		52,800.00	donacija
		426,000.00	projekat APV
		57,480.00	projekat MPNTR
	Ukupno	563,460.00	
3	Laboratorijska oprema	139,080.00	IPA projekat
		71,363.37	sopstvena sredstva
		48,844.80	projekat MPNTR
3	Ukupno	259,288.17	sopstvena sredstva
4	Softver	105,075.87	projekat MPNTR
	U K U P N O	1,015,649.28	

U 2018. godini na ime tekućih popravki i održavanja finansirani su sledeći poslovi u ukupnoj vrednosti 575.106,80 dinara:

- uređenje učionica i kancelarija 70.350,00
- popravka krova 190.639,80
- popravka i servis svih klima uređaja 73.000,00
- tekuće popravke i održavanje fotokopir aparata i računarske opreme 115.191,00
- održavanje protivpožarne opreme i signalizacije 98.976,00
- popravka i održavanje laboratorijske opreme i instrumenata 26.950,00.

Izvor finansiranja navedenih poslova su 55% sredstava Pokrajinskog sekretarijata za visoko obrazovanje i naučnoistraživačku delatnost, 11% sredstva iz projekata finansiranih od strane MPNTR i 34% sopstvena sredstva fakulteta.

R. Br.	NAZIV	2017. GODINA	2018. GODINA
1	Knjige	126,599.80	87,825.24
2	Računarska oprema	522,052.00	563,460.00
3	Softver	-	105,075.87
4	Klime	29,050.00	-
5	Laboratorisjka oprema	-	259,288.17
6	Projektori	143,222.00	-
7	Ostala oprema - kancelarijska oprema	20,050.18	-
	UKUPNO	840,973.98	1,015,649.28



Struktura ulaganja u osnovna sredstva u 2017. i 2018. godini