

UNIVERZITET U NOVOM SADU
GRAĐEVINSKI FAKULTET
S U B O T I C A
Kozaračka 2a
Dana: 14.02.2020.

GODIŠNJI FINANSIJSKI IZVEŠTAJ
ZA 2019. GODINU

S a d r ž a j

- Izveštaj.....	3
- Specifikacija prihoda	4
- Specifikacija rashoda	9
- Realizacija finansijskog plana.....	10
- Zarade	12
- Ulaganje u osnovna sredstva i nematerijalnu imovinu.....	13

IZVEŠTAJ ZA 2019. GODINU

Pravilnikom o načinu pripreme, sastavljanja i podnošenja finansijskih izveštaja korisnika budžetskih sredstava, korisnika sredstava organizacija za obavezno socijalno osiguranje i budžetskih fondova („Sl. glasnik RS“ broj 18/2015 i 104/2018) je regulisano sastavljanje završnog računa u skladu sa čl. 5 Uredbe o budžetskom računovodstvu („Sl. glasnik RS“ broj 125/2003 i 12/2006) i zasniva se na gotovinskoj osnovi po kojoj se transakcije i ostali događaji evidentiraju u trenutku kada se gotovinska sredstva prime ili isplate.

Završni račun za 2019. godinu, čine:

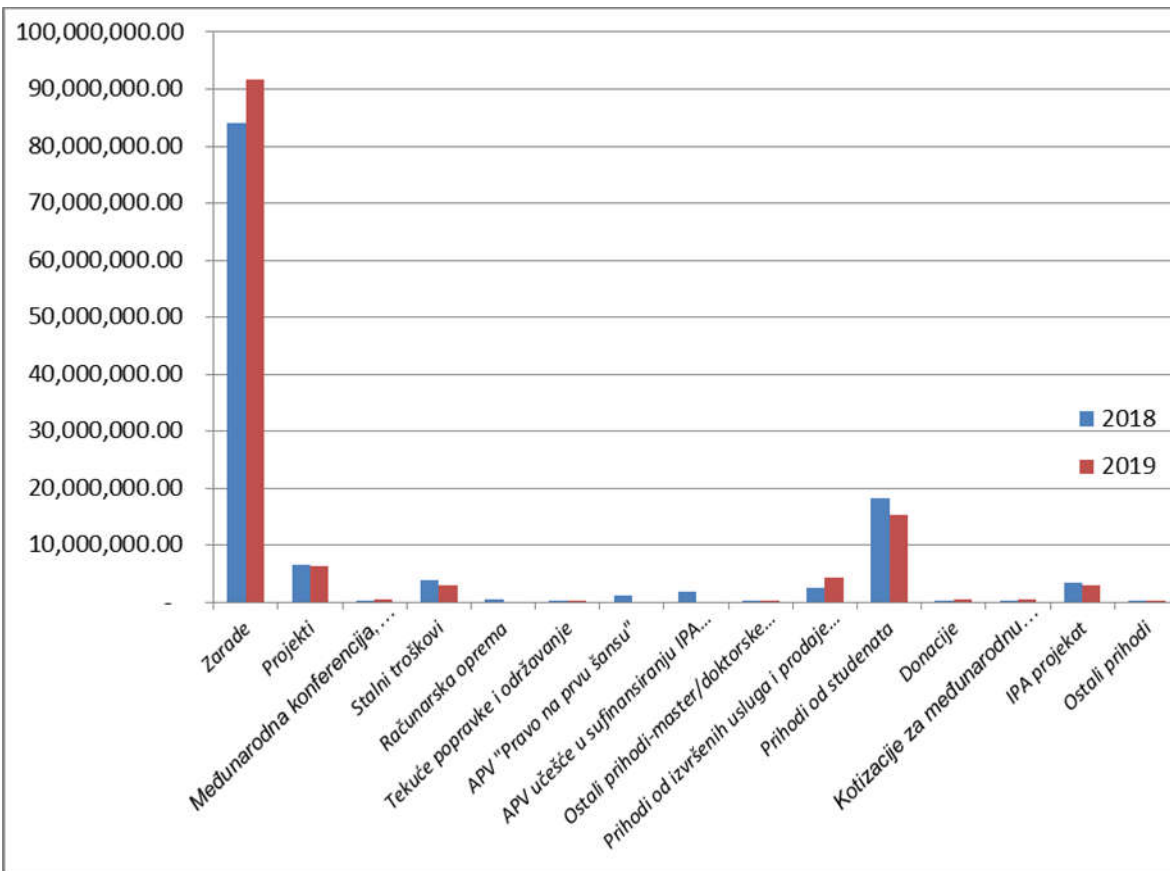
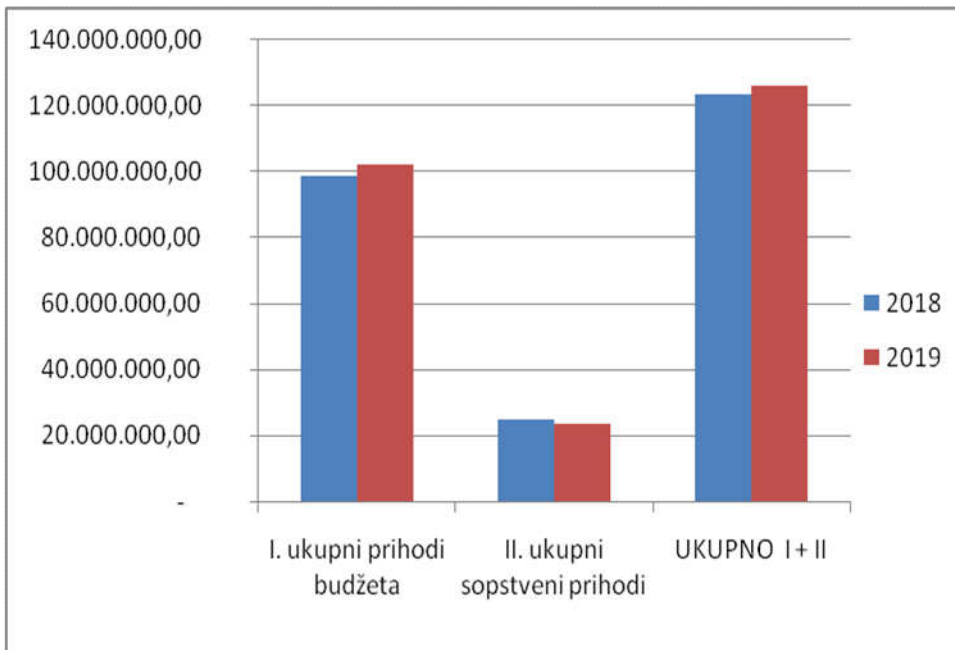
- obrazac 1 – Bilans stanja
- obrazac 2 – Bilans prihoda i rashoda
- obrazac 3 – Izveštaj o kapitalnim izdacima i primanjima
- obrazac 4 – Izveštaj o novčanim tokovima
- obrazac 5 – Izveštaj o izvršenju budžeta

I	Ostvareni tekući prihodi	125.526.117,53
	Ostvarena primanja od prodaje nefinansijske imovine	6.305,20
	UKUPNI PRIHODI	125.532.422,73
II	Ostvareni tekući rashodi	126.270.001,06
	Ostvareni izdaci za nefinansijsku imovinu	1.193.301,61
	UKUPNI RASHODI	127.463.302,67
III	Deo prenetih neutrošenih sredstava iz 2018. godine koji je korišćen za pokriće rashoda u 2019. godini	
	APV Ugovor o realizaciji akcije „Pravo na prvu šansu“	1.182.713,97
	APV Ugovor o dodeli sredstava za učešće u sufinansiranju IPA projekta HUSRB/1602/12/0014	198.031,19
	Neiskorišćen avans IPA projekat HUSRB/1602/12/0014	770.985,52
	UKUPNO VIŠAK PRIHODA I PRIMANJA - SUFICIT	220.850,74

SPECIFIKACIJA PRIHODA

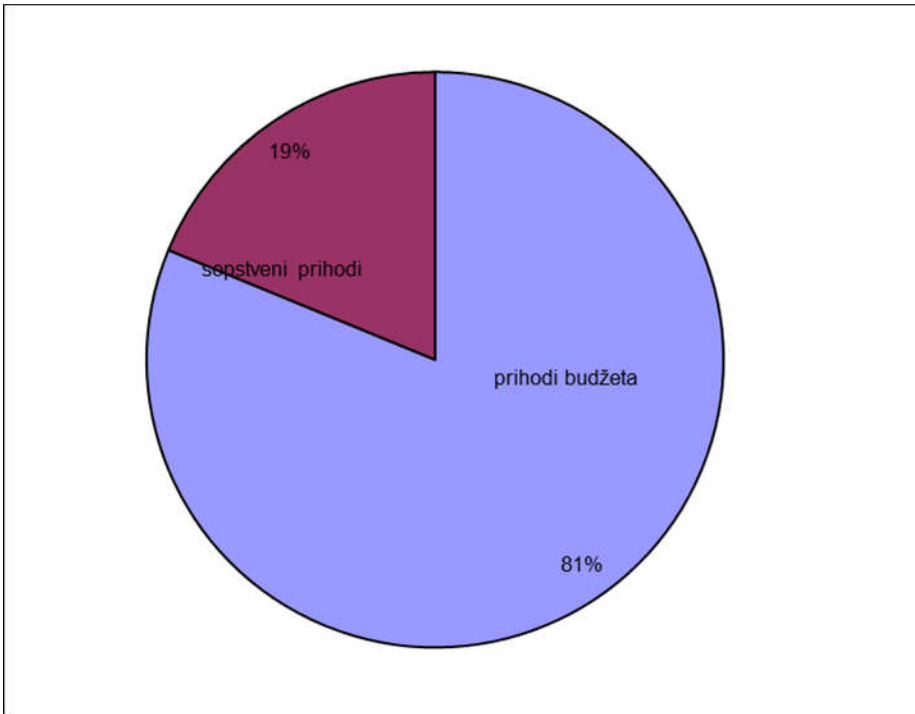
R. Br.	NAZIV	2018. godina	2019. godina
1	Zarade	83.999.093,38	91.638.074,50
2	Projekti	6.536.970,00	6.432.284,25
3	Međunarodna konferencija, zbornik, monografija	320.000,00	600.700,00
4	Stalni troškovi	3.801.280,00	2.954.680,00
5	Računarska oprema	426.000,00	-
6	Tekuće popravke i održavanje	297.600,00	297.600,00
7	APV "Pravo na prvu šansu"	1.217.272,12	-
8	APV učešće u sufinansiranju IPA projekta	1.767.740,20	-
9	Ostali prihodi-master/doktorske studije	82.158,02	38.364,16
	I. UKUPNI PRIHODI BUDŽETA	98.448.113,72	101.961.702,91
1	Prihodi od izvršenih usluga i prodaje sekundarnih sirovina	2.580.802,17	4.374.719,72
2	Prihodi od studenata	18.288.596,52	15.315.982,21
3	Donacije	227.360,00	408.370,65
4	Kotizacije za međunarodnu konferenciju	172.695,59	392.638,21
5	IPA projekat	3.446.722,86	2.885.096,68
6	Ostali prihodi	86.236,22	187.607,15
	II UKUPNI SOPSTVENI PRIHODI	24.802.413,36	23.564.414,62
	U K U P N O I + II	123.250.527,08	125.526.117,53

	2018. godina	2019. godina
I. ukupni prihodi budžeta	98.448.113,72	101.961.702,91
II. ukupni sopstveni prihodi	24.802.413,36	23.564.414,62
UKUPNO I + II	123.250.527,08	125.526.117,53

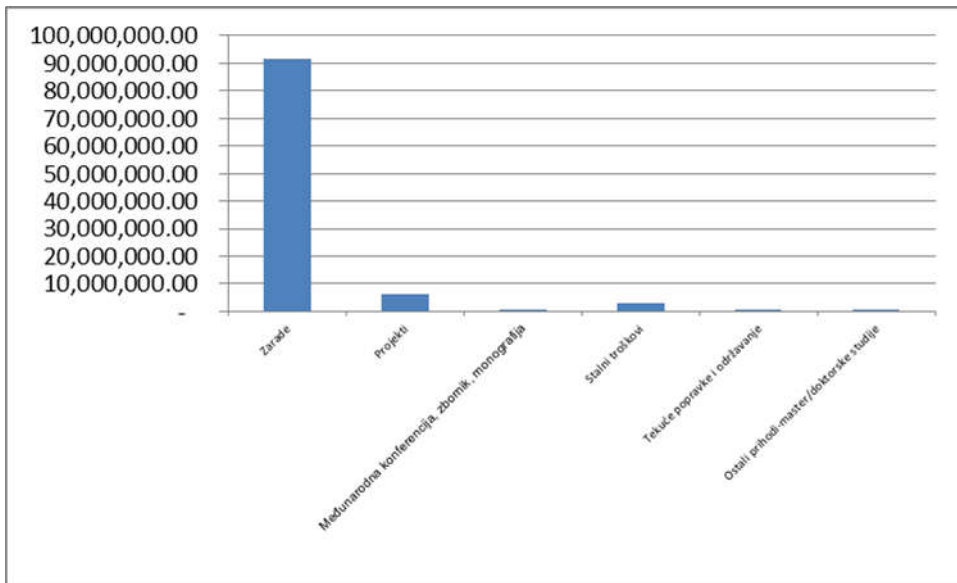


R. Br.	NAZIV	2019. godina
1	Zarade	91,638,074.50
2	Projekti	6,432,284.25
3	Međunarodna konferencija, zbornik, monografija	600,700.00
4	Stalni troškovi	2,954,680.00
5	Tekuće popravke i održavanje	297,600.00
6	Ostali prihodi-master/doktorske studije	38,364.16
	I. UKUPNI PRIHODI BUDŽETA	101,961,702.91
1	Prihodi od izvršenih usluga i prodaje sekundarnih sirovina	4,374,719.72
2	Prihodi od studenata	15,315,982.21
3	Donacije	408,370.65
4	Kotizacije za međunarodnu konferenciju	392,638.21
5	IPA projekat	2,885,096.68
6	Ostali prihodi	187,607.15
	II UKUPNI SOPSTVENI PRIHODI	23,564,414.62
	UKUPNO I + II	125,526,117.53

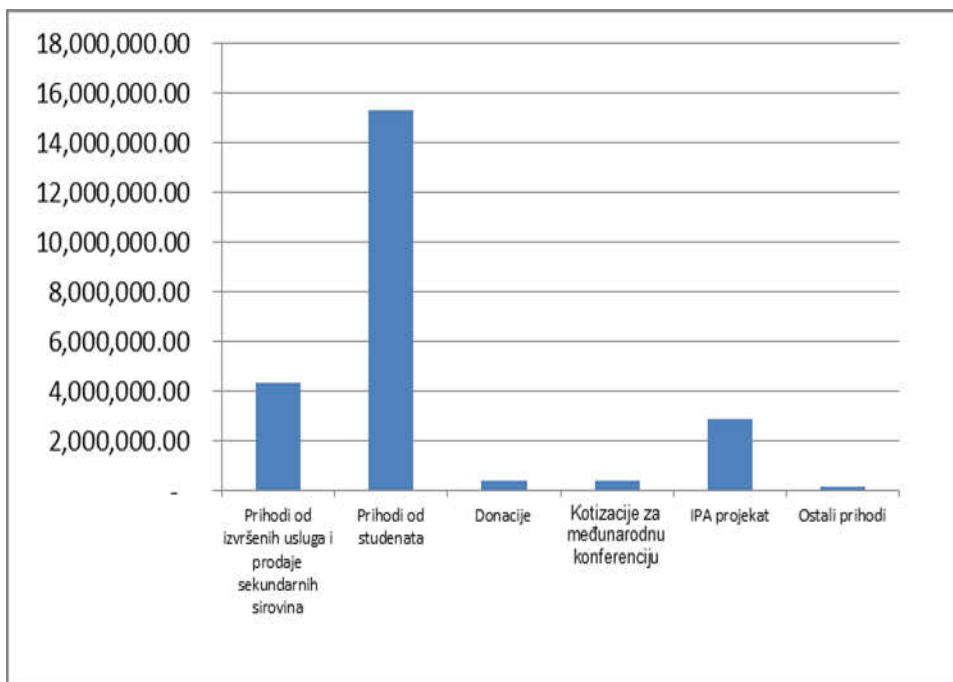
I. ukupni prihodi budžeta	101,961,702.91
II. ukupni sopstveni prihodi	23,564,414.62
UKUPNO I + II	125,526,117.53



Ostvareni prihodi u 2019. godini



Struktura budžetskih prihoda u 2019. godini



Struktura sopstvenih prihoda u 2019. godini

SPECIFIKACIJA RASHODA

NAZIV	2018. godina	%	2019. godina	%
Bruto zarada	78,892,279.12	66.07	83,519,609.60	66.14
Dopr. na teret poslodavca	14,121,717.88	11.83	14,323,613.00	11.34
Putni troškovi	2,932,766.74	2.46	3,041,372.22	2.41
Pokloni za decu zaposlenih	100,000.00	0.08	100,000.00	0.08
Nagrade zaposlenima-jubilarne nagrade	366,722.68	0.31	193,605.68	0.15
Otpremnine i pomoći zaposlenima	417,751.44	0.35	340,334.89	0.27
Naknade za porođajno bolovanje	-	0.00	-	0.00
TROŠK. ZAR. I OST. PRIM.	96,831,237.86		101,518,535.39	
Platni promet i banka	160,110.38	0.13	182,874.86	0.14
Elektr. energ. i grejanje	4,258,323.59	3.57	3,544,284.79	2.81
Vodovod i kanalizacija	105,252.80	0.09	118,438.40	0.09
Odvoz otpada	278,784.00	0.23	304,128.00	0.24
Dopr. za građ. zemljište-ekologija	72,900.00	0.06	73,523.17	0.06
Troškovi telefona i poštanske usluge	553,016.65	0.46	544,658.40	0.43
Osiguranje-studenti i dodatno osiguranje zaposleni	335,190.00	0.28	317,590.00	0.25
Građevinjada-studenti	498,776.91	0.42	518,753.46	0.41
MATERIJALNI TROŠKOVI	6,262,354.33		5,604,251.08	
Troškovi službenog puta u zemlji (dnevnice, prevoz, smeštaj) i upotreba sopstvenog automobila	388,983.00	0.33	443,167.00	0.35
Troškovi putovanja u okviru redovnog rada	194,839.32	0.16	283,698.35	0.22
Troškovi službenog puta u inostranstvu	35,493.36	0.03	149,920.18	0.12
Troškovi prevoza učenika	176,306.19	0.15	204,748.80	0.16
Troškovi organizacije međunarodne konferencije-ugostiteljske usluge	423,289.27	0.35	633,217.65	0.50
Troškovi organizacije svečane konferencije za otvaranje IPA projekat-ugostiteljske usluge	201,000.00	0.17	-	0.00
TROŠKOVI PREVOZA	1,419,911.14		1,714,751.98	
Usluge obraz. zaposlenih	276,642.92	0.23	458,986.10	0.36
Štampanje zbornika i monografije	133,086.00	0.11	463,364.00	0.37
Usluge reklame, usluge informisanja javnosti	180,951.60	0.15	327,840.00	0.26
Stručne usluge	8,754,217.12	7.33	10,074,105.92	7.98
Reprezentacija i ugostiteljske usluge	324,329.25	0.27	439,923.71	0.35
Radna zajednica UNS i administr.	367,080.34	0.31	578,619.01	0.46
Administrativne usluge	215,036.39	0.18	98,478.48	0.08
OPŠTE USLUGE	10,251,343.62		12,441,317.22	
Izvođenje nastave	2,340,980.97	1.96	2,060,917.69	1.63
USLUGE OBRAZOVANJA	2,340,980.97		2,060,917.69	
Trošk. održavanja zgrade	222,689.80	0.19	167,696.41	0.13
Trošk. održavanja opreme	352,417.00	0.30	335,484.52	0.27
TROŠKOVI ODRŽAVANJA	575,106.80		503,180.93	
Kancelarijski materijal i ostali administrativni materijal	319,909.31	0.27	396,285.43	0.31
Materijal za održavanje higijene, rezervni delovi, sitan inventar, ostali materijal za posebne namene	500,737.25	0.42	429,950.00	0.34
Stručna literatura	148,960.50	0.12	166,584.00	0.13
Gorivo benzin,dizel,mazivo	69,749.31	0.06	87,189.10	0.07
Materijal za obrazovanje	99,324.00	0.08	89,996.00	0.07
TROŠKOVI ZA RAD	1,138,680.37		1,170,004.53	
Takse i porezi, kamate, kazne, kursne razlike	27,988.28	0.02	9,750.00	0.01
Ostale specijalizovane usluge	553,733.99	0.46	1,247,292.24	0.99
U K U P N O	119,401,337.36	100.00	126,270,001.06	100.00

Iznosi su iskazani u RSD

REALIZACIJA FINANSIJSKOG PLANA

Broj konta	Opis	<i>Finansijski plan -ukupan iznos u RSD pozicije, konta za 2019. godinu</i>	<i>Realizovano - ukupan iznos u RSD pozicije, konta za 2019. godinu</i>	<i>Procenat realizacije finansijskog plana</i>
	UKUPNI PRIHODI I PRIMANJA	140.153.000,00	127.684.153,41	91,10%
732000	DONACIJE OD MEĐUNARODNIH ORGANIZACIJA	3.995.000,00	3.067.008,83	76,77%
732100	Tekuće donacije od međunarodnih organizacija	182.000,00	181.912,15	
732300	Tekuće pomoći EU	3.813.000,00	2.885.096,68	75,66%
742000	PRIHODI OD PRODAJE DOBARA I USLUGA	25.636.000,00	20.083.340,14	78,34%
742300	Sporedne prodaje dobara i usluga koje vrše državne netržišne jedinice	25.636.000,00	20.083.340,14	78,34%
744000	DOBROVOLJNI TRANSFERI OD FIZIČKIH I PRAVNIH LICA	1.080.000,00	408.370,65	37,81%
744100	Tekući dobrovoljni transferi od fizičkih i pravnih lica	1.080.000,00	408.370,65	37,81%
745000	MEŠOVITI I NEODREĐENI PRIHODI	6.000,00	5.695,00	94,92%
745100	Mešoviti i neodređeni prihodi	6.000,00	5.695,00	94,92%
791000	PRIHODI IZ BUDŽETA	103.231.000,00	101.961.702,91	98,77%
791100	Prihodi iz budžeta	103.231.000,00	101.961.702,91	98,77%
811000	PRIMANJA OD PRODAJE NEPOKRETNOSTI	7.000,00	6.305,20	90,07%
811100	Primanja od prodaje nepokretnosti	7.000,00	6.305,20	90,07%
321000	UTVRĐIVANJE REZULTATA POSLOVANJA	6.198.000,00	2.151.730,68	34,72%
321300	Neraspoređeni višak prihoda iz ranijih godina	6.198.000,00	2.151.730,68	34,72%

Broj konta	Opis	<i>Finansijski plan -ukupan iznos u RSD pozicije, konta za 2019. godinu</i>	<i>Realizovano - ukupan iznos u RSD pozicije, konta za 2019. godinu</i>	<i>Procenat realizacije finansijskog plana</i>
	UKUPNO RASHODI I IZDACI	138.701.000,00	127.463.302,67	91,90%
411000	PLATE, DODACI I NAKNADE ZAPOSLENIH (ZARADE)	87.701.000,00	83.519.609,60	95,23%
411100	Plate, dodaci i naknade zaposlenih	87.701.000,00	83.519.609,60	95,23%
412000	SOCIJALNI DOPRINOSI NA TERET POSLODAVCA	15.040.000,00	14.323.613,00	95,24%
412100	Doprinosi za penzijsko i invalidsko osiguranje	10.524.000,00	10.358.287,27	98,43%
412200	Doprinosi za zdravstveno osiguranje	4.516.000,00	3.965.325,73	87,81%
413000	NAKNADE U NATURI	100.000,00	100.000,00	100,00%
413100	Naknade u naturi	100.000,00	100.000,00	100,00%
414000	SOCIJALNA DAVANJA ZAPOSLENIMA	380.000,00	340.334,89	89,56%
414300	Otpremnine i pomoći	380.000,00	340.334,89	89,56%
415000	NAKNADA TROŠKOVA ZA ZAPOSLENE	3.042.000,00	3.041.372,22	99,98%
415100	Naknade troškova za zaposlene	3.042.000,00	3.041.372,22	99,98%
416000	NAGRADE ZAPOSLENIMA I OSTALI POSEBNI RASHODI	194.000,00	193.605,68	99,80%
416100	Nagrade zaposlenima i ostali posebni rashodi	194.000,00	193.605,68	99,80%
421000	STALNI TROŠKOVI	6.052.000,00	5.089.097,62	84,09%
421100	Troškovi platnog prometa i bankarskih usluga	190.000,00	182.874,86	96,25%
421200	Energetske usluge	4.467.000,00	3.544.284,79	79,34%
421300	Komunalne usluge	500.000,00	499.689,57	99,94%
421400	Usluge komunikacija	570.000,00	544.658,40	95,55%
421500	Troškovi osiguranja	325.000,00	317.590,00	97,72%
422000	TROŠKOVI PUTOVANJA	1.922.000,00	1.537.704,98	80,01%

422100	Troškovi službenih putovanja u zemlji	614.000,00	443.167,00	72,18%
422200	Troškovi službenih putovanja u inostranstvo	358.000,00	149.920,18	41,88%
422300	Troškovi putovanja u okviru redovnog rada	745.000,00	739.869,00	99,31%
422400	Troškovi putovanja učenika	205.000,00	204.748,80	99,88%
423000	USLUGE PO UGOVORU	14.322.000,00	13.592.232,76	94,90%
423100	Administrativne usluge	30.000,00	12.600,00	42,00%
423200	Kompjuterske usluge	86.000,00	85.878,48	99,86%
423300	Usluge obrazovanja i usavršavanja zaposlenih	470.000,00	458.986,10	97,66%
423400	Usluge informisanja	900.000,00	791.204,00	87,91%
423500	Stručne usluge	10.486.000,00	10.074.105,92	96,07%
423600	Usluge za domaćinstvo i ugostiteljstvo	480.000,00	472.451,25	98,43%
423700	Reprezentacija	270.000,00	248.838,71	92,16%
423900	Ostale opšte usluge	1.600.000,00	1.448.168,30	90,51%
424000	SPECIJALIZOVANE USLUGE	3.069.000,00	2.849.494,85	92,85%
424200	Usluge obrazovanja, kulture i sporta	2.600.000,00	2.382.957,70	91,65%
424300	Medicinske usluge	37.000,00	36.545,00	98,77%
424600	Usluge očuvanja životne sredine, nauke i geodetske usluge	187.000,00	185.692,15	99,30%
424900	Ostale specijalizovane usluge	245.000,00	244.300,00	99,71%
425000	TEKUĆE POPRAVKE I ODRŽAVANJE	560.000,00	503.180,93	89,85%
425100	Tekuće popravke i održavanje zgrada i objekata	200.000,00	167.696,41	83,85%
425200	Tekuće popravke i održavanje opreme	360.000,00	335.484,52	93,19%
426000	MATERIJAL	1.374.000,00	1.170.004,53	85,15%
426100	Administrativni materijal	456.000,00	396.285,43	86,90%
426300	Materijali za obrazovanje i usavršavanje zaposlenih	170.000,00	166.584,00	97,99%
426400	Materijali za saobraćaj	100.000,00	87.189,10	87,19%
426600	Materijali za obrazovanje, kulturu i sport	100.000,00	89.996,00	90,00%
426800	Materijali za održavanje higijene i ugostiteljstvo	138.000,00	102.778,79	74,48%
426900	Materijali za posebne namene	410.000,00	327.171,21	79,80%
482000	POREZI, OBAVEZNE TAKSE I KAZNE	2.604.000,00	9.750,00	0,37%
482100	Ostali porezi	4.000,00	3.670,00	91,75%
482200	Obavezne takse	2.600.000,00	6.080,00	0,23%
512000	MAŠINE I OPREMA	1.510.000,00	866.218,02	57,37%
512200	Administrativna oprema	394.000,00	199.618,02	50,66%
512500	Medicinska i laboratorijska oprema	1.116.000,00	666.600,00	59,73%
513000	OSTALE NEKRETNINE I OPREMA	60.000,00	56.981,00	94,97%
513100	Ostale nekretnine i oprema	60.000,00	56.981,00	94,97%
515000	NEMATERIJALNA IMOVINA	771.000,00	270.102,59	35,03%
515100	Nematerijalna imovina	771.000,00	270.102,59	35,03%
	PRIHODI I PRIMANJA	140.153.000,00	127.684.153,41	91,10%
	RASHODI I IZDACI	138.701.000,00	127.463.302,67	91,90%
	Višak prihoda i primanja – budžetski suficit	1.452.000,00	220.850,74	15,21%

ZARADE

OPIS	2018. godina	2019. godina
Neto zarade	56.363.595,03	59.685.871,90
Porez i dopr. na zarade	22.528.684,09	23.833.737,70
Bruto zarade	78.892.279,12	83.519.609,60
Dopr. na teret posl.	14.121.717,88	14.323.613,00
Ukupna masa za isplatu	93.013.997,00	97.843.222,60

Iznosi su iskazani u RSD

**ULAGANJE U OSNOVNA SREDSTVA I NEMATERIJALNU IMOVINU
U 2019. GODINI**

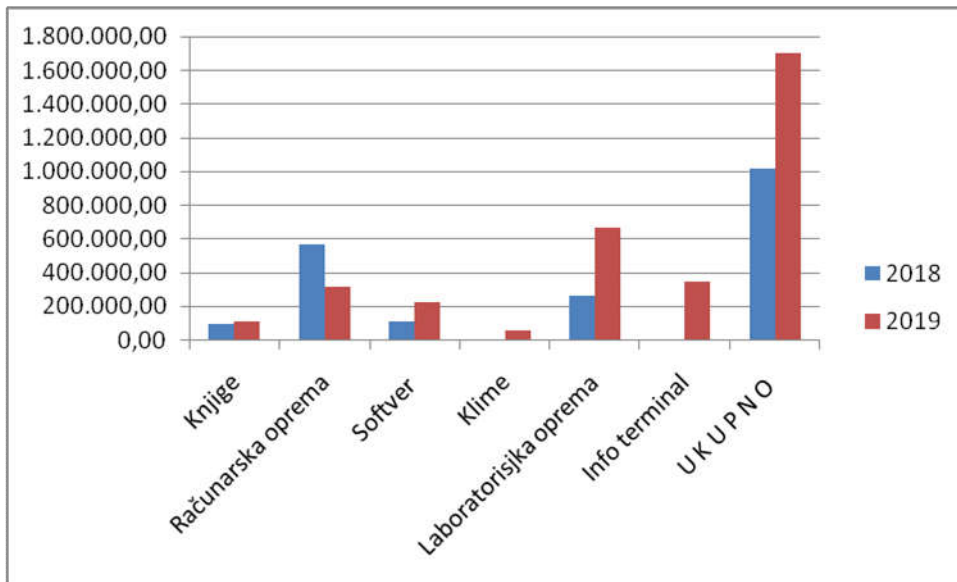
R. Br.	NAZIV	IZNOS U RSD	Izvori finansiranja
1	Knjige	54.720,00	APV
		50.139,00	sopstvena sredstva
	Ukupno	104.859,00	
2	Računarska oprema	43.503,00	sopstvena sredstva
		63.900,00	APV projekat
		172.195,02	projekat MPNTR
		29.586,65	APV donacija
	Ukupno	309.184,67	
3	Laboratorijska oprema	666.666,00	IPA projekat
4	Softver	199.800,00	IPA projekat
		21.015,17	sopstvena sredstva
	Ukupno	220.815,17	
5	Info terminal	340.246,48	APV donacija
6	Klime	56.981,00	sopstvena sredstva
	UKUPNO	1.698.752,32	

U 2019. godini na ime tekućih popravki i održavanja finansirani su sledeći poslovi u ukupnoj vrednosti 503.180,93 dinara:

- uređenje učionica i kancelarija 159.784,61
- tekuće popravke i održavanje računarske i druge administrativne opreme 147.992,52
- održavanje protivpožarne opreme i signalizacije 83.460,00
- popravka i održavanje laboratorijske opreme i instrumenata 79.792,00
- popravka električne opreme i instalacija 32.151,80.

Izvor finansiranja navedenih poslova su 61% sredstava Pokrajinskog sekretarijata za visoko obrazovanje i naučnoistraživačku delatnost, 7% sredstva iz projekata finansiranih od strane MPNTR i 32% sopstvena sredstva fakulteta.

R. Br.	NAZIV	2018. godina	2019. godina
1	Knjige	87.825,24	104.859,00
2	Računarska oprema	563.460,00	309.184,67
3	Softver	105.075,87	220.815,17
4	Klime	-	56.981,00
5	Laboratorisjka oprema	259.288,17	666.666,00
6	Info terminal	-	340.246,48
	UKUPNO	1.015.649,28	1.698.752,32



Struktura ulaganja u osnovna sredstva