

UNIVERZITET U NOVOM SADU
GRAĐEVINSKI FAKULTET
S U B O T I C A
Kozaračka 2a
Dana: 9.2.2022.

GODIŠNJI FINANSIJSKI IZVEŠTAJ
ZA 2021. GODINU

SADRŽAJ

Izveštaj.....	1
Specifikacija prihoda	2
Specifikacija rashoda.....	5
Realizacija finansijskog plana.....	6
Isplaćene zarade	7
Ulaganje u osnovna sredstva i nematerijalnu imovinu.....	8

IZVEŠTAJ

Pravilnikom o načinu pripreme, sastavljanja i podnošenja finansijskih izveštaja korisnika budžetskih sredstava, korisnika sredstava organizacija za obavezno socijalno osiguranje i budžetskih fondova („Sl. glasnik RS“ broj 18/2015, 104/2018, 151/2020, 8/2021, 41/2021 i 130/2021) je regulisano sastavljanje završnog računa u skladu sa čl. 5 Uredbe o budžetskom računovodstvu („Sl. glasnik RS“ broj 125/2003, 12/2006 i 27/2020) i zasniva se na gotovinskoj osnovi po kojoj se transakcije i ostali događaji evidentiraju u trenutku kada se gotovinska sredstva prime ili isplate.

Završni račun za 2021. godinu, čine:

- obrazac 1 – Bilans stanja
- obrazac 2 – Bilans prihoda i rashoda
- obrazac 3 – Izveštaj o kapitalnim izdacima i primanjima
- obrazac 4 – Izveštaj o novčanim tokovima
- obrazac 5 – Izveštaj o izvršenju budžeta

I	Ostvareni tekući prihodi	141.871.735,35
	Ostvarena primanja od prodaje nefinansijske imovine	6.376,80
	UKUPNI PRIHODI I PRIMANJA	141.878.112,15
II	Ostvareni tekući rashodi	131.472.163,71
	Ostvareni izdaci za nefinansijsku imovinu	7.521.072,55
	UKUPNI RASHODI I IZDACI	138.993.236,26
III	Ostvareni suficit	2.884.875,89

Raspodela i namenska potrošnja u 2022. godini ostvarenog suficita iz 2021. godine:

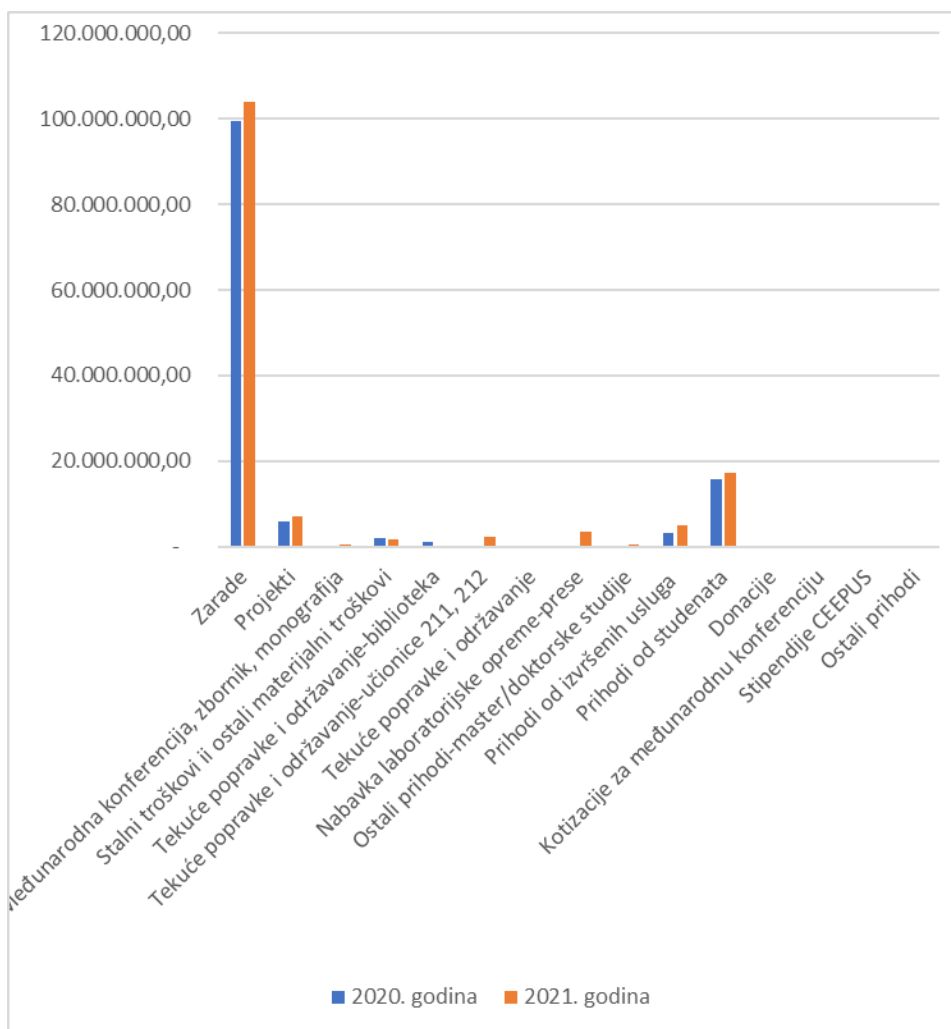
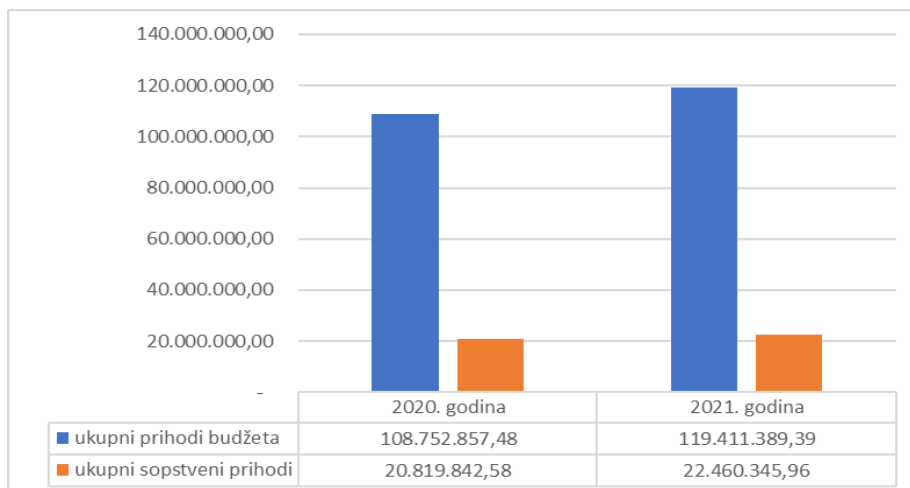
APV projekat – „Eksperimentalon-numerička analiza spregnutih kontrukcija od betona, čelika i drveta u kapitalnim objektima od interesa za održivi razvoj APV“	979.217,89
Projektna dokumentacija za sopstvenu kotlarnicu	268.800,00
Sredstva za isplatu CEEPUS stipendija	41.152,72
Saradnja sa privredom - projekat „SmartGIS for Point Cloud Object Detection“	706.034,08
Završetak investicije tekuće popravke i održavanje – učionice 211 i 212	844.273,27
Ukupno opredeljena potrošnja u 2022. godini ostvarenog suficita iz 2021. godine	2.839.477,96
Neraspoređeni suficit ostvaren u 2021. godini	45.397,93

SPECIFIKACIJA PRIHODA

R. Br.	NAZIV	2020. godina	2021. godina
1	Zarade	99.451.778,16	103.852.404,36
2	Projekti	5.743.479,00	7.022.078,89
3	Međunarodna konferencija, zbornik, monografija	98.000,00	586.900,00
4	Stalni troškovi i ostali materijalni troškovi	1.938.447,00	1.613.244,00
5	Tekuće popravke i održavanje-biblioteka	1.000.000,00	-
6	Tekuće popravke i održavanje-učionice 211, 212	-	2.200.000,00
7	Tekuće popravke i održavanje	328.924,00	341.107,00
8	Nabavka laboratorijske opreme-prese	-	3.400.000,00
9	Ostali prihodi-master/doktorske studije	192.229,32	395.655,14
	UKUPNI PRIHODI BUDŽETA	108.752.857,48	119.411.389,39
1	Prihodi od izvršenih usluga	3.253.399,82	4.896.041,66
2	Prihodi od studenata	15.612.318,65	17.131.313,42
3	Donacije	45.760,00	45.760,00
4	Kotizacije za međunarodnu konferenciju	-	296.878,16
5	IPA projekat	1.797.097,97	-
6	Stipendije CEEPUS	-	41.152,72
7	Ostali prihodi	111.266,14	49.200,00
	UKUPNI SOPSTVENI PRIHODI	20.819.842,58	22.460.345,96
	UKUPNO	129.572.700,06	141.871.735,35

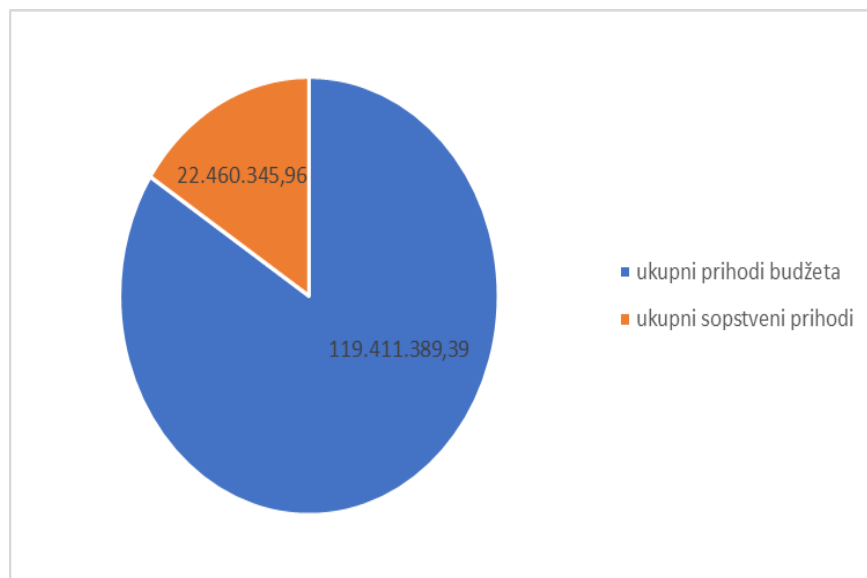
ukupni prihodi budžeta
 ukupni sopstveni prihodi
UKUPNO

2020. godina	2021. godina
108.752.857,48	119.411.389,39
20.819.842,58	22.460.345,96
129.572.700,06	141.871.735,35



Struktura ukupnih prihoda u 2020. i 2021. godini

R. Br.	NAZIV	2021. godina
1	Zarade	103.852.404,36
2	Projekti	7.022.078,89
3	Međunarodna konferencija, zbornik, monografija	586.900,00
4	Stalni troškovi ii ostali materijalni troškovi	1.613.244,00
6	Tekuće popravke i održavanje-učionice 211, 212	2.200.000,00
7	Tekuće popravke i održavanje	341.107,00
8	Nabavka laboratorijske opreme-prese	3.400.000,00
9	Ostali prihodi-master/doktorske studije	395.655,14
	UKUPNI PRIHODI BUDŽETA	119.411.389,39
1	Prihodi od izvršenih usluga	4.896.041,66
2	Prihodi od studenata	17.131.313,42
3	Donacije	45.760,00
4	Kotizacije za međunarodnu konferenciju	296.878,16
6	Stipendije CEEPUS	41.152,72
7	Ostali prihodi	49.200,00
	UKUPNI SOPSTVENI PRIHODI	22.460.345,96
	UKUPNO	141.871.735,35



Struktura ukupnih prihoda u 2021. godini

SPECIFIKACIJA RASHODA

NAZIV	2020. godina	%	2021. godina	%
Bruto zarada	86.518.905,98	67,09	89.028.438,09	67,72%
Doprinosi na teret poslodavca	14.405.397,69	11,17	14.823.234,86	11,27%
Putni troškovi	2.616.063,08	2,03	2.663.524,55	2,03%
Pokloni za decu zaposlenih	99.840,00	0,08	99.981,00	0,08%
Nagrade zaposlenima-jubilarne nagrade	461.351,67	0,36	990.379,57	0,75%
Otpremnine i pomoći zaposlenima	1.197.400,31	0,93	654.381,68	0,50%
TROŠKOVI ZARADA I OSTALA PRIMANJA ZAPOSLENIH	105.298.958,73		108.259.939,75	
Platni promet i banka	165.084,03	0,13	140.497,68	0,11%
Električna energija i grejanje	3.621.754,74	2,81	4.292.991,26	3,27%
Vodovod i kanalizacija	106.844,00	0,08	111.186,59	0,08%
Odvoz otpada	304.128,00	0,24	380.358,00	0,29%
Dopr. za građ. zemljište-ekologija	72.900,00	0,06	72.900,00	0,06%
Troškovi telefona i poštanske usluge	416.602,96	0,32	457.046,45	0,35%
Osiguranje-studenti i dodatno osiguranje zaposleni	288.126,00	0,22	531.854,00	0,40%
MATERIJALNI TROŠKOVI	4.975.439,73		5.986.833,98	
Troškovi službenog puta u zemlji (dnevnice, prevoz, smeštaj)	105.780,00	0,08	101.696,00	0,08%
Troškovi putovanja u okviru redovnog rada	212.380,00	0,16	438.110,00	0,33%
Troškovi službenog puta u inostranstvu	5.306,58	0,00	0,00	0,00%
Troškovi organizacije međunarodne konferencije	0,00	0,00	257.704,00	0,20%
TROŠKOVI PREVOZA	323.466,58		797.510,00	
Usluge obrazovanja zaposlenih	202.332,04	0,16	100.560,88	0,08%
Štampanje zbornika i monografije	98.001,20	0,08	151.932,00	0,12%
Usluge reklame, usluge informisanja javnosti	161.354,80	0,13	201.261,81	0,15%
Stručne usluge	9.558.835,49	7,41	8.010.789,46	6,09%
Reprezentacija i ugostiteljske usluge	180.922,56	0,14	154.893,94	0,12%
Radna zajednica UNS i administrativni troškovi	472.528,01	0,37	611.017,68	0,46%
Administrativne usluge	136.792,44	0,11	588.505,65	0,45%
Lincence za Windows 10	286.320,00	0,22	0,00	0,00%
OPŠTE USLUGE	11.097.086,54		9.818.961,42	
Izvođenje nastave	1.193.396,23	0,93	1.108.490,56	0,84%
USLUGE OBRAZOVANJA	1.193.396,23		1.108.490,56	
Troškovi održavanja zgrade	2.529.487,44	1,96	3.829.627,21	2,91%
Troškovi održavanja opreme	339.952,00	0,26	202.167,00	0,15%
TROŠKOVI ODRŽAVANJA	2.869.439,44		4.031.794,21	
Kancelarijski materijal i ostali administrativni materijal	137.831,80	0,11	248.788,40	0,19%
Materijal za održavanje higijene, rezervni delovi, sitan inventar, ostali materijal za posebne namene	281.591,69	0,22	271.518,73	0,21%
Stručna literatura	117.422,00	0,09	180.976,00	0,14%
Gorivo benzin,dizel,mazivo	26.998,47	0,02	22.354,34	0,02%
Materijal za obrazovanje	79.800,00	0,06	111.000,00	0,08%
TROŠKOVI ZA RAD	643.643,96		834.637,47	
Taksa za akreditaciju	1.948.000,00	1,51	0,00	0,00%
Ostale takse i porezi, kamate, kursne razlike	15.354,13	0,01	11.570,00	0,01%
Ostale specijalizovane usluge	602.986,62	0,47	622.426,32	0,47%
U K U P N O	128.967.771,96	100,00	131.472.163,71	100,00%

REALIZACIJA FINANSIJSKOG PLANA

Broj konta	Opis	Finansijski plan -ukupan iznos pozicije, konta za 2021. godinu	Realizovano - ukupan iznos pozicije, konta za 2021. godinu	Procenat realizacije finansijskog plana
	UKUPNI PRIHODI I PRIMANJA	148.493.000,00	141.878.112,19	95,55%
732000	DONACIJE OD MEĐUNARODNIH ORGANIZACIJA	0,00	41.152,76	
732100	Tekuće donacije od međunarodnih organizacija	0,00	41.152,76	
742000	PRIHODI OD PRODAJE DOBARA I USLUGA	24.500.000,00	22.324.233,24	91,12%
742300	Sporedne prodaje dobara i usluga koje vrše državne netržišne jedinice	24.500.000,00	22.324.233,24	91,12%
744000	DOBROVOLJNI TRANSFERI OD FIZIČKI I PRAVNIH LICA	500.000,00	45.760,00	9,15%
744100	Tekući dobrovoljni transferi od fizičkih i pravnih lica	500.000,00	45.760,00	9,15%
745000	MEŠOVITI I NEODREĐENI PRIHODI	0,00	49.200,00	
745100	Mešoviti i neodređeni prihodi	0,00	49.200,00	
791000	PRIHODI IZ BUDŽETA	118.695.000,00	119.411.389,39	100,60%
791100	Prihodi iz budžeta	118.695.000,00	119.411.389,39	100,60%
811000	PRIMANJA OD PRODAJE NEPOKRETNOSTI	8.000,00	6.376,80	79,71%
811100	Primanja od prodaje nepokretnosti	8.000,00	6.376,80	79,71%
321000	UTVRĐIVANJE REZULTATA POSLOVANJA	4.790.000,00	0,00	0,00%
321300	Neraspoređeni višak prihoda iz ranijih godina	4.790.000,00	0,00	0,00%

Broj konta	Opis	Finansijski plan -ukupan iznos pozicije, konta za 2021. godinu	Realizovano - ukupan iznos pozicije, konta za 2021. godinu	Procenat realizacije finansijskog plana
	UKUPNO RASHODI I IZDACI	148.489.000,00	138.993.236,26	93,61%
411000	PLATE, DODACI I NAKNADE ZAPOSLENIH (ZARADE)	92.000.000,00	89.028.438,09	96,77%
411100	Plate, dodaci i naknade zaposlenih	92.000.000,00	89.028.438,09	96,77%
412000	SOCIJALNI DOPRINOSI NA TERET POSLODAVCA	15.318.000,00	14.823.234,86	96,77%
412100	Doprinos za penzijsko i invalidsko osiguranje	10.580.000,00	10.238.270,32	96,77%
412200	Doprinos za zdravstveno osiguranje	4.738.000,00	4.584.964,54	96,77%
413000	NAKNADE U NATURI	100.000,00	99.981,00	99,98%
413100	Naknade u naturi	100.000,00	99.981,00	99,98%
414000	SOCIJALNA DAVANJA ZAPOSLENIMA	700.000,00	654.381,68	93,48%
414300	Otpremnine i pomoći	700.000,00	654.381,68	93,48%
415000	NAKNADA TROŠKOVA ZA ZAPOSLENE	2.750.000,00	2.663.524,55	96,86%
415100	Naknade troškova za zaposlene	2.750.000,00	2.663.524,55	96,86%
416000	NAGRADE ZAPOSLENIMA I OSTALI POSEBNI RASHODI	1.000.000,00	990.379,57	99,04%
416100	Nagrade zaposlenima i ostali posebni rashodi	1.000.000,00	990.379,57	99,04%
421000	STALNI TROŠKOVI	7.635.000,00	5.994.033,98	78,51%
421100	Troškovi platnog prometa i bankarskih usluga	200.000,00	140.497,68	70,25%
421200	Energetske usluge	5.750.000,00	4.292.991,26	74,66%
421300	Komunalne usluge	580.000,00	571.644,59	98,56%
421400	Usluge komunikacija	570.000,00	457.046,45	80,18%
421500	Troškovi osiguranja	535.000,00	531.854,00	99,41%
422000	TROŠKOVI PUTOVANJA	695.000,00	658.710,00	94,78%
422100	Troškovi službenih putovanja u zemlji	125.000,00	101.696,00	81,36%
422300	Troškovi putovanja u okviru redovnog rada	570.000,00	557.014,00	97,72%

423000	USLUGE PO UGOVORU	10.731.000,00	9.966.780,06	92,88%
423100	Administrativne usluge	71.000,00	70.754,72	99,65%
423200	Kompjuterske usluge	695.000,00	517.750,93	74,50%
423300	Usluge obrazovanja i usavršavanja zaposlenih	130.000,00	100.560,88	77,35%
423400	Usluge informisanja	550.000,00	353.193,81	64,22%
423500	Stručne usluge	8.180.000,00	8.010.789,46	97,93%
423600	Usluge za domaćinstvo i ugostiteljstvo	150.000,00	142.400,00	94,93%
423700	Reprezentacija	250.000,00	154.893,94	61,96%
423900	Ostale opšte usluge	705.000,00	616.436,32	87,44%
424000	SPECIJALIZOVANE USLUGE	1.760.000,00	1.714.698,24	97,43%
424200	Usluge obrazovanja, kulture i sporta	1.500.000,00	1.471.508,24	98,10%
424300	Medicinske usluge	60.000,00	54.740,00	91,23%
424900	Ostale specijalizovane usluge	200.000,00	188.450,00	94,23%
425000	TEKUĆE POPRAVKE I ODRŽAVANJE	5.620.000,00	4.031.794,21	71,74%
425100	Tekuće popravke i održavanje zgrada i objekata	5.360.000,00	3.829.627,21	71,45%
425200	Tekuće popravke i održavanje opreme	260.000,00	202.167,00	77,76%
426000	MATERIJAL	1.190.000,00	834.637,47	70,14%
426100	Administrativni materijal	250.000,00	248.788,40	99,52%
426300	Materijali za obrazovanje i usavršavanje zaposlenih	200.000,00	180.976,00	90,49%
426400	Materijali za saobraćaj	100.000,00	22.354,34	22,35%
426600	Materijali za obrazovanje, kulturu i sport	150.000,00	111.000,00	74,00%
426800	Materijali za održavanje higijene i ugostiteljstvo	190.000,00	175.504,60	92,37%
426900	Materijali za posebne namene	300.000,00	96.014,13	32,00%
482000	POREZI, OBAVEZNE TAKSE I KAZNE	30.000,00	11.570,00	38,57%
482100	Ostali porezi	10.000,00	0,00	0,00%
482200	Obavezne takse	20.000,00	11.570,00	57,85%
511000	ZGRADE I GRAĐEVINSKI OBJEKTI	500.000,00	115.200,00	23,04%
512200	Projektno planiranje	500.000,00	115.200,00	23,04%
512000	MAŠINE I OPREMA	5.630.000,00	5.237.128,00	93,02%
512200	Administrativna oprema	750.000,00	611.128,00	81,48%
512500	Medicinska i laboratorijska oprema	4.880.000,00	4.626.000,00	94,80%
513000	OSTALE NEKRETNINE I OPREMA	100.000,00	13.244,55	13,24%
513100	Ostale nekretnine i oprema	100.000,00	13.244,55	13,24%
515000	NEMATERIJALNA IMOVINA	2.730.000,00	2.155.500,00	78,96%
515100	Nematerijalna imovina	2.730.000,00	2.155.500,00	78,96%

ISPLAĆENE ZARADE

OPIS	2020. godina	2021. godina
Neto zarade	61.796.180,72	63.674.976,35
Porez i doprinosi na zarade	24.722.725,26	25.353.461,74
Bruto zarade	86.518.905,98	89.028.438,09
Doprinosi na teret posl.	14.405.397,69	14.823.234,86
Ukupna masa za isplatu	100.924.303,67	103.851.672,95

**ULAGANJE U OSNOVNA SREDSTVA I NEMATERIJALNU IMOVINU
U 2021. GODINI**

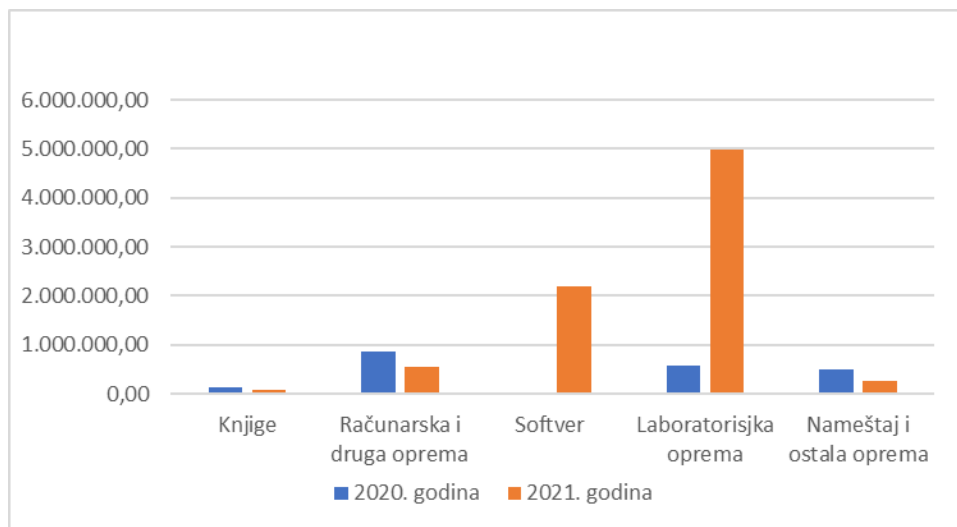
R. Br.	NAZIV	IZNOS	Izvori finansiranja
1	Nematerijalna imovina (knjige, standardi)	55.944,00	APV
	Ukupno	24.300,00 80.244,00	sopstvena sredstva
2	Računarska i druga administrativna oprema	301.131,80	MPNTR
	Ukupno	120.000,00 62.432,20 71.411,00 554.975,00	APV sopstvena sredstva donacija
3	Laboratorijska oprema	3.400.000,00	APV
	Ukupno	1.226.000,00 366.525,58 4.992.525,58	sopstvena sredstva donacija geodetske opreme
4	Softver		sopstvena sredstva-saradnjasa privredom projekat SmartGIS for Point Cloud Object Detection
	Ukupno	2.131.200,00 70.543,86 2.201.743,86	donacija
5	Nameštaj i ostala oprema	36.686,00	MPNTR
	Ukupno	104.122,55 113.671,65 254.480,20	sopstvena sredstva donacija
	UKUPNO	8.083.968,64	

U 2021. godini na ime tekućih popravki i održavanja zgrade i opreme finansirani su sledeći poslovi u ukupnoj vrednosti 4.031.794,21 dinara:

- zamena prozora na učionicama 211, 212: 3.110.234,46
- tekuće održavanje električnih i gromobranskih instalacija: 41.971,00
- tekuće popravke i održavanje biblioteke (započeti radovi u 2020. godini): 595.078,28
- tekuće popravke telefonske centrale: 49.200,00
- tekuće popravke i održavanje računarske i druge administrativne opreme: 47.307,00
- održavanje protivpožarne opreme i signalizacije: 101.160,00
- popravka klime: 53.700,00
- ostale tekuće popravke i održavanje: 33.143,47

Izvor finansiranja navedenih poslova su 63% sredstava Pokrajinskog sekretarijata za visoko obrazovanje i naučnoistraživačku delatnost (2.541.107,00) ostalo su sopstvena sredstva fakulteta.

R. Br.	NAZIV	2020. godina	2021. godina
1	Knjige	137.449,50	80.244,00
2	Računarska i druga oprema	868.849,50	554.975,00
3	Softver	0,00	2.201.743,86
4	Laboratorisjka oprema	576.000,00	4.992.525,58
5	Nameštaj i ostala oprema	489.244,93	254.480,20
	U K U P N O	2.071.543,93	8.083.968,64



Struktura ulaganja u osnovna sredstva u 2020. i 2021. godini