

**UNIVERZITET U NOVOM SADU
GRAĐEVINSKI FAKULTET
S U B O T I C A**

Kozaračka 2a
Dana: 9.2.2023.

**GODIŠNJI FINANSIJSKI IZVEŠTAJ
ZA 2022. GODINU**

SADRŽAJ

Izveštaj.....	1
Specifikacija prihoda	3
Specifikacija rashoda.....	7
Realizacija finansijskog plana.....	8
Isplaćene zarade	10
Ulaganje u osnovna sredstva i nematerijalnu imovinu.....	11

IZVEŠTAJ

Pravilnikom o načinu pripreme, sastavljanja i podnošenja finansijskih izveštaja korisnika budžetskih sredstava, korisnika sredstava organizacija za obavezno socijalno osiguranje i budžetskih fondova („Sl. glasnik RS“ broj 18/2015, 104/2018, 151/2020, 8/2021, 41/2021, 130/2021 i 17/2022) je regulisano sastavljanje završnog računa u skladu sa čl. 5 Uredbe o budžetskom računovodstvu („Sl. glasnik RS“ broj 125/2003, 12/2006 i 27/2020) i zasniva se na gotovinskoj osnovi po kojoj se transakcije i ostali događaji evidentiraju u trenutku kada se gotovinska sredstva prime ili isplate.

Finansijski izveštaj Građevinskog fakulteta u Subotici za 2022. godinu čine:

- obrazac 1 – Bilans stanja
- obrazac 2 – Bilans prihoda i rashoda
- obrazac 3 – Izveštaj o kapitalnim izdacima i primanjima
- obrazac 4 – Izveštaj o novčanim tokovima
- obrazac 5 – Izveštaj o izvršenju budžeta

I	UKUPNI PRIHODI I PRIMANJA	140,604,899.22
	Ostvareni tekući prihodi	140,598,290.82
	Ostvarena primanja od prodaje nefinansijske imovine	6,608.40
II	UKUPNI RASHODI I IZDACI	140,530,939.82
	Ostvareni tekući rashodi	139,133,359.02
	Ostvareni izdaci za nefinansijsku imovinu	1,397,580.80
III	Višak prihoda i primanja	73,959.40
IV	Korekcija ostvarenog suficita - deo prenetih neutrošenih sredstava iz 2021. godine koji je korišćen za pokriće rashoda u 2022. godini:	2,100,330.22
	APV projekat – „Eksperimentalno-numerička analiza spregnutih konstrukcija od betona, čelika i drveta u kapitalnim objektima od interesa za održivi razvoj APV“	979,217.89
	Projektna dokumentacija za sopstvenu kotlarnicu	268,800.00
	Sredstva za isplatu CEEPUS stipendija	41,152.72
	Saradnja sa privredom - projekat „SmartGIS for Point Cloud Object Detection“	48,001.85
	Završetak investicije tekuće popravke i održavanje – učionice 211 i 212	763,157.76
V	OSTVARENI SUFICIT NAKON KOREKCIJE	2,174,289.62

Raspodela i namenska potrošnja u 2023. godini ostvarenog suficita iz 2022. godine:

I	Deo viška prihoda namenski opredeljen za 2023. godinu	2,105,000.00
	APV projekat – „Eksperimentalno -numerička analiza spregnutih konstrukcija od betona, čelika i drveta u kapitalnim objektima od interesa za održivi razvoj APV“ (izvor 01-prihodi i primanja iz budžeta)	1,005,000.00

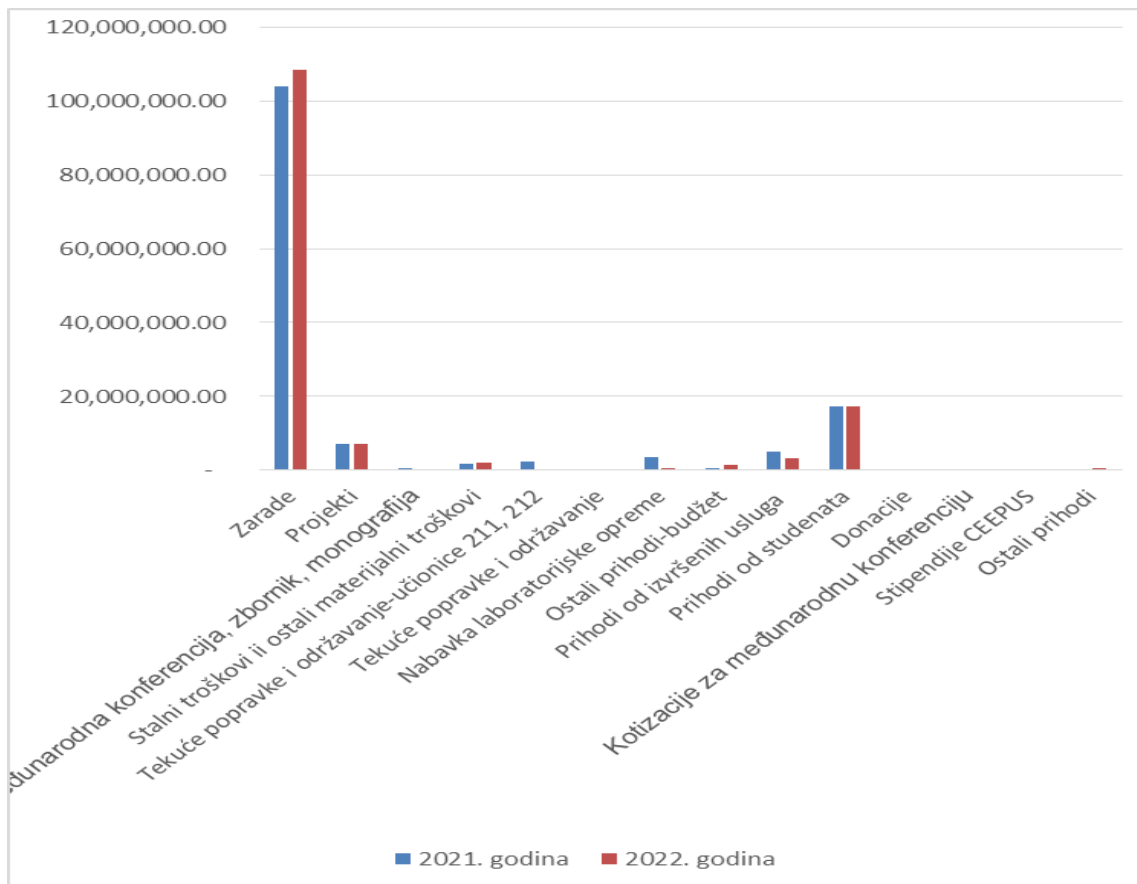
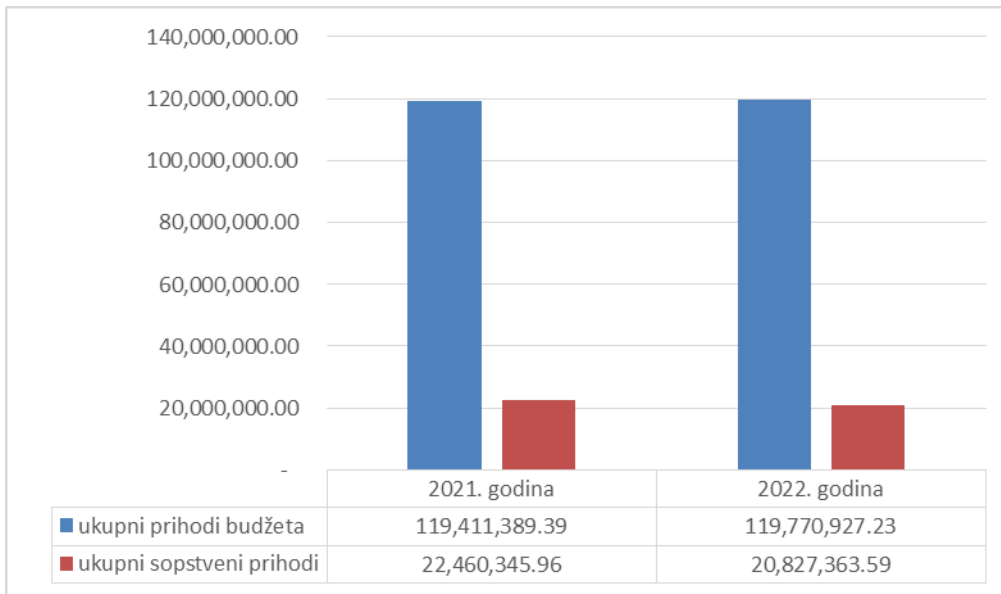
Troškovi izrade novog sajta fakulteta i nabavka i uvođenje novog web mail servera (izvor 04-sopstveni prihodi)	1,100,000.00
---	--------------

II Neraspoređeni deo viška prihoda i primanja	69,289.62
--	------------------

SPECIFIKACIJA PRIHODA

R. Br.	NAZIV	2021. godina	2022. godina
1	Zarade	103,852,404.36	108,614,634.38
2	Projekti	7,022,078.89	6,935,868.00
3	Međunarodna konferencija, zbornik, monografija	586,900.00	127,600.00
4	Stalni troškovi i ostali materijalni troškovi	1,613,244.00	1,872,024.00
5	Tekuće popravke i održavanje-učionice 211, 212	2,200,000.00	-
6	Tekuće popravke i održavanje	341,107.00	312,480.00
7	Nabavka laboratorijske opreme	3,400,000.00	500,000.00
8	Ostali prihodi-budžet	395,655.14	1,408,320.85
	UKUPNI PRIHODI BUDŽETA	119,411,389.39	119,770,927.23
1	Prihodi od izvršenih usluga	4,896,041.66	3,185,085.01
2	Prihodi od studenata	17,131,313.42	17,182,437.32
3	Donacije	45,760.00	44,000.00
4	Kotizacije za međunarodnu konferenciju	296,878.16	-
5	Stipendije CEEPUS	41,152.72	-
6	Ostali prihodi	49,200.00	415,841.26
	UKUPNI SOPSTVENI PRIHODI	22,460,345.96	20,827,363.59
	UKUPNO	141,871,735.35	140,598,290.82

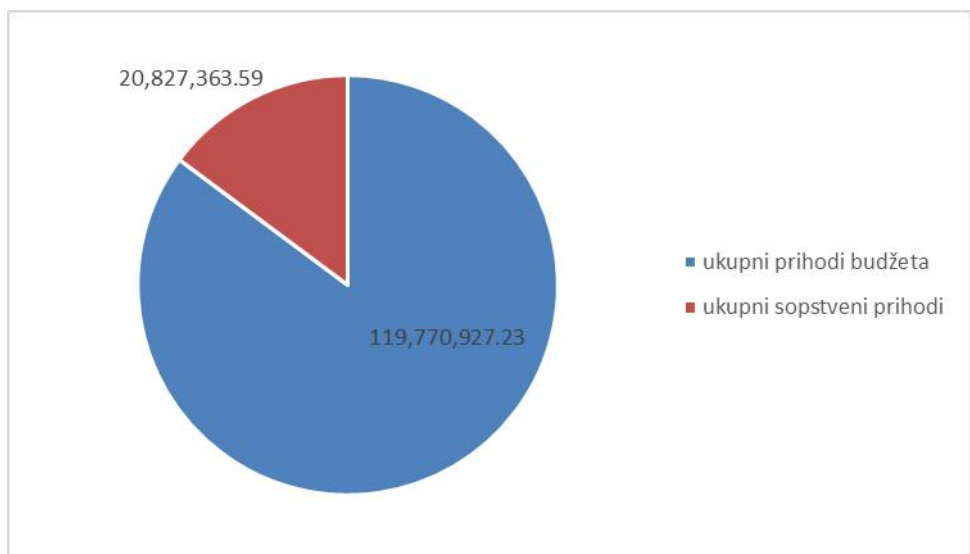
	2021. godina	2022. godina
ukupni prihodi budžeta	119,411,389.39	119,770,927.23
ukupni sopstveni prihodi	22,460,345.96	20,827,363.59
UKUPNO	141,871,735.35	140,598,290.82



R. Br.	NAZIV	2022. godina
1	Zarade	108,614,634.38
2	Projekti	6,935,868.00
3	Međunarodna konferencija, zbornik, monografija	127,600.00
4	Stalni troškovi i ostali materijalni troškovi	1,872,024.00
6	Tekuće popravke i održavanje-učionice 211, 212	-
7	Tekuće popravke i održavanje	312,480.00
8	Nabavka laboratorijske opreme	500,000.00
9	Ostali prihodi-budžet	1,408,320.85
	UKUPNI PRIHODI BUDŽETA	119,770,927.23
1	Prihodi od izvršenih usluga	3,185,085.01
2	Prihodi od studenata	17,182,437.32
3	Donacije	44,000.00
4	Kotizacije za međunarodnu konferenciju	-
6	Stipendije CEEPUS	-
7	Ostali prihodi	415,841.26
	UKUPNI SOPSTVENI PRIHODI	20,827,363.59
	UKUPNO	140,598,290.82

ukupni prihodi budžeta
 ukupni sopstveni prihodi
UKUPNO

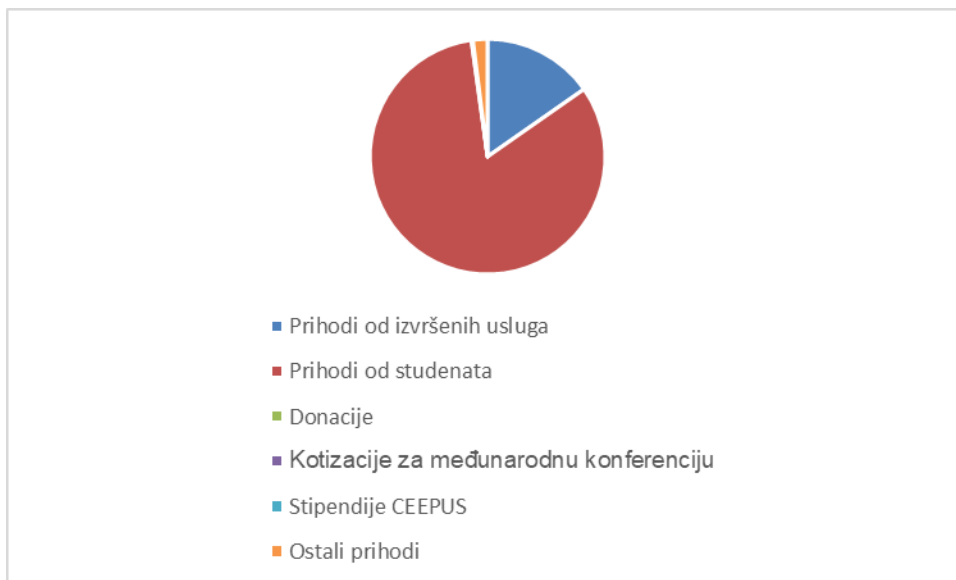
119,770,927.23
20,827,363.59
140,598,290.82



Ostvareni prihodi u 2022. godini



Struktura budžetskih prihoda u 2022. godini



Struktura sopstvenih prihoda u 2022. godini

SPECIFIKACIJA RASHODA

NAZIV	2021. godina	%	2022. godina	%
Bruto zarada	89,028,438.09	67.72%	94,334,307.03	67.80%
Dopr. na teret poslodavca	14,823,234.86	11.27%	15,234,990.56	10.95%
Putni troškovi	2,663,524.55	2.03%	3,137,447.76	2.25%
Pokloni za decu zaposlenih	99,981.00	0.08%	99,981.00	0.07%
Nagrade zaposlenima-jubilarne nagrade	990,379.57	0.75%	620,627.56	0.45%
Otpremnine i pomoći zaposlenima	654,381.68	0.50%	2,592,363.60	1.86%
TROŠK. ZAR. I OST. PRIM.	108,259,939.75		116,019,717.51	
Platni promet i banka	140,497.68	0.11%	128,482.65	0.09%
Elektr. energ. i grejanje	4,292,991.26	3.27%	4,797,631.14	3.45%
Vodovod i kanalizacija	111,186.59	0.08%	124,670.83	0.09%
Odvoz otpada	380,358.00	0.29%	395,604.00	0.28%
Dopr. za građ. zemljište-ekologija	72,900.00	0.06%	72,900.00	0.05%
Troškovi telefona i poštanske usluge	457,046.45	0.35%	534,290.43	0.38%
Osiguranje-studenti, dodatno osiguranje zaposlenih i dr.	531,854.00	0.40%	289,802.00	0.21%
MATERIJALNI TROŠKOVI	5,986,833.98		6,343,381.05	
Troškovi službenog puta u zemlji (dnevnice, prevoz, smeštaj)	101,696.00	0.08%	224,506.00	0.16%
Troškovi putovanja u okviru redovnog rada	438,110.00	0.33%	476,110.03	0.34%
Troškovi organizacije međunarodne konferencije-ugostiteljske usluge	257,704.00	0.20%	0.00	0.00%
Troškovi organizacije građevinjade	0.00	0.00%	512,460.00	0.37%
Troškovi organizacije otvorenih vrata	0.00	0.00%	244,000.96	0.18%
TROŠKOVI PREVOZA	797,510.00		1,457,076.99	
Usluge obraz. zaposlenih	100,560.88	0.08%	79,087.79	0.06%
Štampanje zbornika i monografije	151,932.00	0.12%	127,600.00	0.09%
Usluge reklame, usluge informisanja javnosti i ostale usluge štampanje	201,261.81	0.15%	372,339.40	0.27%
Stručne usluge	8,010,789.46	6.09%	8,215,907.30	5.91%
Reprezentacija i ugostiteljske usluge	154,893.94	0.12%	372,689.13	0.27%
Radna zajednica UNS i administrativni troškovi	611,017.68	0.46%	455,479.34	0.33%
Administrativne usluge	588,505.65	0.45%	424,987.50	0.31%
OPŠTE USLUGE	9,818,961.42		10,048,090.46	
Izvođenje nastave	1,108,490.56	0.84%	2,329,687.50	1.67%
USLUGE OBRAZOVANJA	1,108,490.56		2,329,687.50	
Trošk. održavanja zgrade	3,829,627.21	2.91%	933,712.83	0.67%
Trošk. održavanja opreme	202,167.00	0.15%	298,495.16	0.21%
TROŠKOVI ODRŽAVANJA	4,031,794.21		1,232,207.99	
Kancelarijski materijal i ostali administrativni materijal	248,788.40	0.19%	230,698.35	0.17%
Materijal za održavanje higijene, rezervni delovi, sitan inventar, ostali materijal za posebne namene	271,518.73	0.21%	311,354.68	0.22%
Stručna literatura	180,976.00	0.14%	87,269.50	0.06%
Gorivo benzin,dizel,mazivo	22,354.34	0.02%	41,236.79	0.03%
Materijal za obrazovanje	111,000.00	0.08%	91,668.00	0.07%
TROŠKOVI ZA RAD	834,637.47		762,227.32	
Ostale takse i porezi, kamate, kursne razlike	11,570.00	0.01%	16,726.00	0.01%
Ostale specijalizovane usluge	622,426.32	0.47%	924,244.20	0.66%
U K U P N O	131,472,163.71	100.00%	139,133,359.02	100.00%

REALIZACIJA FINANSIJSKOG PLANA

Broj konta	Opis	Finansijski plan -ukupan iznos pozicije, konta za 2022. godinu	Realizovano - ukupan iznos pozicije, konta za 2022. godinu	Procenat realizacije finansijskog plana
	UKUPNI PRIHODI I PRIMANJA	150,887,000.00	140,604,899.22	93%
742000	PRIHODI OD PRODAJE DOBARA I USLUGA	24,000,000.00	20,367,522.33	85%
742300	Sporedne prodaje dobara i usluga koje vrše državne netržišne jedinice	24,000,000.00	20,367,522.33	85%
744000	DOBROVOLJNI TRANSFERI OD FIZIČKIH I PRAVNIH LICA	95,000.00	44,000.00	46%
744100	Tekući dobrovoljni transferi od fizičkih i pravnih lica	95,000.00	44,000.00	46%
745000	MEŠOVITI I NEODREĐENI PRIHODI	618,000.00	415,841.26	67%
745100	Mešoviti i neodređeni prihodi	618,000.00	415,841.26	67%
791000	PRIHODI IZ BUDŽETA	121,977,000.00	119,770,927.23	98%
791100	Prihodi iz budžeta	121,977,000.00	119,770,927.23	98%
811000	PRIMANJA OD PRODAJE NEPOKRETNOSTI	8,000.00	6,608.40	83%
811100	Primanja od prodaje nepokretnosti	8,000.00	6,608.40	83%
311000	KAPITAL	2,839,000.00	2,100,330.22	74%
311700	Preneta neutrošena sredstva iz ranijih godina	2,839,000.00	2,100,330.22	74%
321000	UTVRĐIVANJE REZULTATA POSLOVANJA	1,350,000.00	0.00	0%
321300	Neraspoređeni višak prihoda iz ranijih godina	1,350,000.00	0.00	0%

Broj konta	Opis	Finansijski plan -ukupan iznos pozicije, konta za 2022. godinu	Realizovano - ukupan iznos pozicije, konta za 2022. godinu	Procenat realizacije finansijskog plana
	UKUPNO RASHODI I IZDACI	149,849,000.00	140,530,939.82	94%
411000	PLATE, DODACI I NAKNADE ZAPOSLENIH (ZARADE)	99,154,000.00	94,334,307.03	95%
411100	Plate, dodaci i naknade zaposlenih	99,154,000.00	94,334,307.03	95%
412000	SOCIJALNI DOPRINOSI NA TERET POSLODAVCA	16,014,000.00	15,234,990.56	95%
412100	Doprinos za penzijsko i invalidsko osiguranje	10,908,000.00	10,376,773.77	95%
412200	Doprinos za zdravstveno osiguranje	5,106,000.00	4,858,216.79	95%
413000	NAKNADE U NATURI	100,000.00	99,981.00	100%
413100	Naknade u naturi	100,000.00	99,981.00	100%
414000	SOCIJALNA DAVANJA ZAPOSLENIMA	2,614,000.00	2,592,363.60	99%
414300	Otpremnine i pomoći	1,900,000.00	1,878,078.00	99%
414400	Pomoć u medicinskom lečenju zaposlenog ili člana uže porodice i druge pomoći zaposlenom	714,000.00	714,285.60	100%
415000	NAKNADA TROŠKOVA ZA ZAPOSLENE	3,300,000.00	3,137,447.76	95%
415100	Naknade troškova za zaposlene	3,300,000.00	3,137,447.76	95%
416000	NAGRADE ZAPOSLENIMA I OSTALI POSEBNI RASHODI	700,000.00	620,627.56	89%
416100	Nagrade zaposlenima i ostali posebni rashodi	700,000.00	620,627.56	89%
421000	STALNI TROŠKOVI	7,981,000.00	6,350,581.05	80%
421100	Troškovi platnog prometa i bankarskih usluga	200,000.00	128,482.65	64%
421200	Energetske usluge	6,300,000.00	4,797,631.14	76%
421300	Komunalne usluge	621,000.00	600,374.83	97%
421400	Usluge komunikacija	570,000.00	534,290.43	94%
421500	Troškovi osiguranja	290,000.00	289,802.00	100%

422000	TROŠKOVI PUTOVANJA	675,000.00	664,976.03	99%
422100	Troškovi službenih putovanja u zemlji	225,000.00	224,506.00	100%
422300	Troškovi putovanja u okviru redovnog rada	450,000.00	440,470.03	98%
423000	USLUGE PO UGOVORU	12,170,000.00	11,400,638.56	94%
423200	Kompjuterske usluge	430,000.00	424,987.50	99%
423300	Usluge obrazovanja i usavršavanja zaposlenih	160,000.00	79,087.79	49%
423400	Usluge informisanja	631,000.00	600,199.40	95%
423500	Stručne usluge	8,611,000.00	8,215,907.30	95%
423600	Usluge za domaćinstvo i ugostiteljstvo	200,000.00	156,165.00	78%
423700	Reprezentacija	210,000.00	210,059.13	100%
423900	Ostale opšte usluge	1,928,000.00	1,714,232.44	89%
424000	SPECIJALIZOVANE USLUGE	2,871,000.00	2,686,284.56	94%
424200	Usluge obrazovanja, kulture i sporta	2,650,000.00	2,521,166.84	95%
424300	Medicinske usluge	60,000.00	50,865.00	85%
424600	Usluge očuvanja životne sredine, nauke i geodetske usluge	41,000.00	41,152.72	100%
424900	Ostale specijalizovane usluge	120,000.00	73,100.00	61%
425000	TEKUĆE POPRAVKE I ODRŽAVANJE	1,449,000.00	1,232,207.99	85%
425100	Tekuće popravke i održavanje zgrada i objekata	1,094,000.00	933,712.83	85%
425200	Tekuće popravke i održavanje opreme	355,000.00	298,495.16	84%
426000	MATERIJAL	960,000.00	762,227.32	79%
426100	Administrativni materijal	250,000.00	248,534.35	99%
426300	Materijali za obrazovanje i usavršavanje zaposlenih	130,000.00	87,269.50	67%
426400	Materijali za saobraćaj	50,000.00	41,236.79	82%
426600	Materijali za obrazovanje, kulturu i sport	150,000.00	97,668.00	65%
426800	Materijali za održavanje hijijene i ugostiteljstvo	180,000.00	86,031.68	48%
426900	Materijali za posebne namene	200,000.00	201,487.00	101%
482000	POREZI, OBAVEZNE TAKSE I KAZNE	30,000.00	16,726.00	56%
482100	Ostali porezi	10,000.00	5,456.00	55%
482200	Obavezne takse	20,000.00	11,270.00	56%
511000	ZGRADE I GRAĐEVINSKI OBJEKTI	281,000.00	280,980.00	100%
511400	Projektno planiranje	281,000.00	280,980.00	100%
512000	MAŠINE I OPREMA	1,250,000.00	1,105,940.80	88%
512200	Administrativna oprema	550,000.00	438,376.00	80%
512500	Medicinska i laboratorijska oprema	700,000.00	667,564.80	95%
513000	OSTALE NEKRETNINE I OPREMA	100,000.00	0.00	0%
513100	Ostale nekretnine i oprema	100,000.00	0.00	0%
515000	NEMATERIJALNA IMOVINA	200,000.00	10,660.00	5%
515100	Nematerijalna imovina	200,000.00	10,660.00	5%

ISPLAĆENE ZARADE

OPIS	2021. godina	2022. godina
Neto zarade	63,674,976.35	67,464,173.24
Porez i dopr. na zarade	25,353,461.74	26,870,133.79
Bruto zarade	89,028,438.09	94,334,307.03
Dopr. na teret posl.	14,823,234.86	15,234,990.56
Ukupna masa za isplatu	103,851,672.95	109,569,297.59

**ULAGANJE U OSNOVNA SREDSTVA I NEMATERIJALNU IMOVINU
U 2022. GODINI**

R. Br.	NAZIV	IZNOS	Izvori finansiranja
	Nematerijalna imovina (knjige, standardi)	61,992.00	APV
	Ukupno	10,660.00 72,652.00	sopstvena sredstva
	Nematerijalna imovina (sofver)	87,982.95	donacija
	Ukupno	87,982.95	
	Projekat za kotlarnicu	280,980.00	sopstvena sredstva
	Ukupno	280,980.00	
	Računarska oprema	243,880.00	MPNTR
	Ukupno	105,998.00 349,878.00	APV
	Laboratorijska oprema	500,000.00	APV
	Ukupno	167,564.80 667,564.80	sopstvena sredstva
	Nameštaj i ostala oprema	88,498.00	MPNTR
	Ukupno	75,598.34 164,096.34	donacija
	U K U P N O	1,623,154.09	

U 2022. godini na ime tekućih popravki i održavanja zgrade i opreme finansirani su sledeći poslovi u ukupnoj vrednosti 1.232.207,99 dinara:

- zamena prozora na učionicama 211, 212: 914.752,83
- tekuće održavanje električnih i gromobranskih instalacija: 18.960,00
- tekuće popravke i održavanje računarske i druge elektronske opreme: 158.461,10
- održavanje protivpožarne opreme i signalizacije: 140.034,06

R. Br.	NAZIV	2021. godina	2022. godina
1	Knjige, standardi (nematerijalna imovina)	80,244.00	72,652.00
2	Softver (nematerijalna imovina)	2,201,743.86	87,982.95
3	Projektat za kotlarnicu	115,200.00	280,980.00
4	Računarska oprema	554,975.00	349,878.00
5	Laboratorisjka oprema	4,992,525.58	667,564.80
6	Nameštaj i ostala oprema	254,480.20	164,096.34
	UKUPNO	8,199,168.64	1,623,154.09

